



Saadut tilaukset pysyivät edellisvuoden tasolla ja olivat lähes 5,0 miljardia euroa ja vertailukelpoinen EBITA kasvoi 619 miljoonaan euroon vuonna 2023

Tilinpäätöstiedote 2023

7. helmikuuta 2024

Pasi Laine, toimitusjohtaja

Katri Hokkanen, talousjohtaja

Sisältö

Tilinpäätöstiedote 2023

- 1 2023 lyhyesti
- 2 Segmenttien ja liiketoimintalinjojen kehitys
- 3 Taloudellinen kehitys
- 4 Osinkoehdotus, tulosohjeistus ja lyhyen aikavälin markkinanäkymät



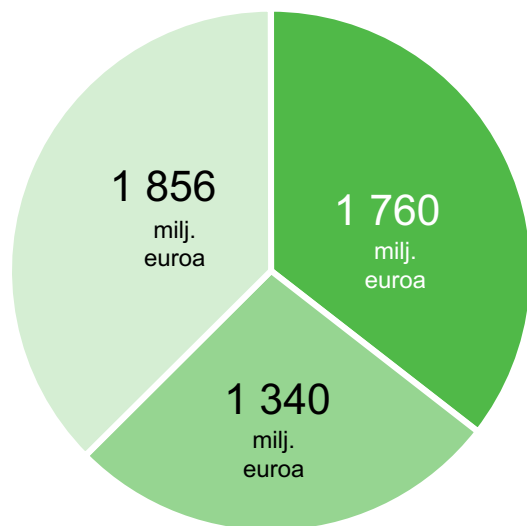
2023 lyhyesti

2023 lyhyesti

- Saadut tilaukset pysyivät edellisvuoden tasolla ja olivat lähes 5,0 miljardia euroa
- Liikevaihto kasvoi 5,5 miljardiin euroon
- Tilauskanta oli lähes 4,0 miljardia euroa
- Vertailukelpoinen EBITA kasvoi 619 miljoonaan euroon ja marginaali oli 11,2 %
- Nettovelkaantuneisuusaste oli 40 %

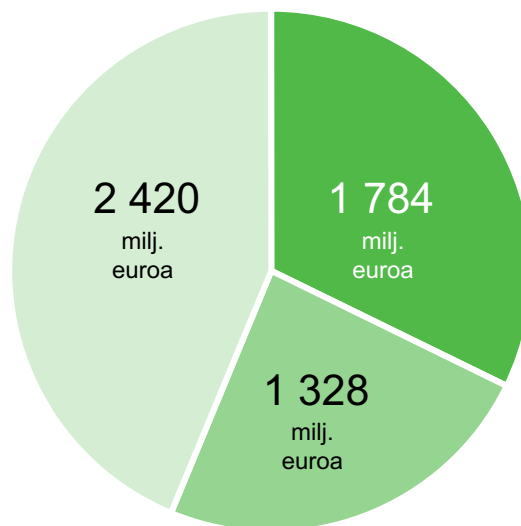
Valmet vuonna 2023

Saadut tilaukset



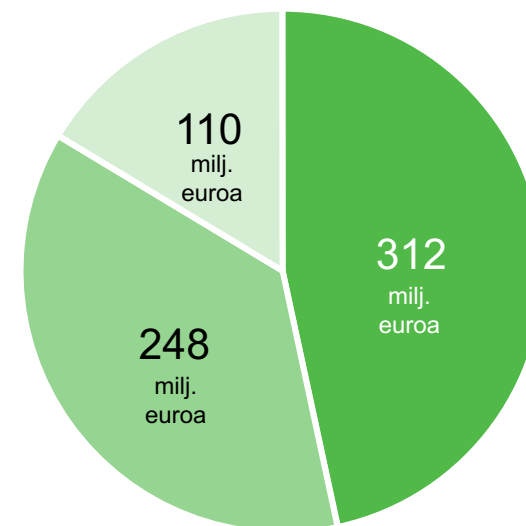
- Palvelut
- Automaatio
- Prosessiteknologiat

Liikevaihto



- Palvelut
- Automaatio
- Prosessiteknologiat

Vertailukelpoinen EBITA (pl. Muut)



- Palvelut
- Automaatio
- Prosessiteknologiat

Saadut tilaukset
4 955 milj. euroa

Liikevaihto
5 532 milj. euroa

Vertailukelpoinen EBITA
619 milj. euroa

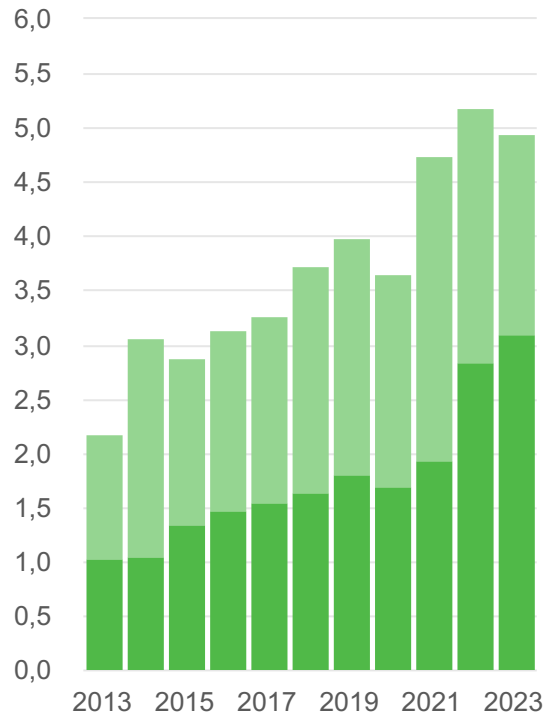
Vertailukelpoinen EBITA-marginaali
11,2 %

Tilaukanta
3 973 milj. euroa

Henkilöstö
19 160

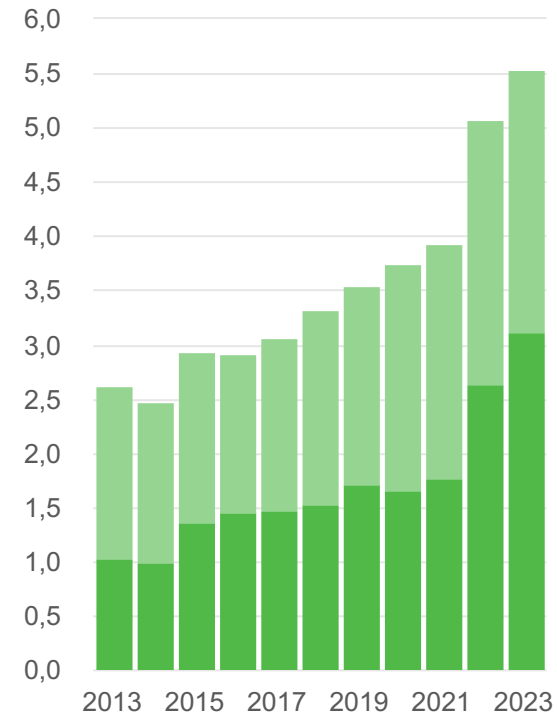
Valmetin kehitys vuodesta 2013

Saadut tilaukset
(mrd. euroa)



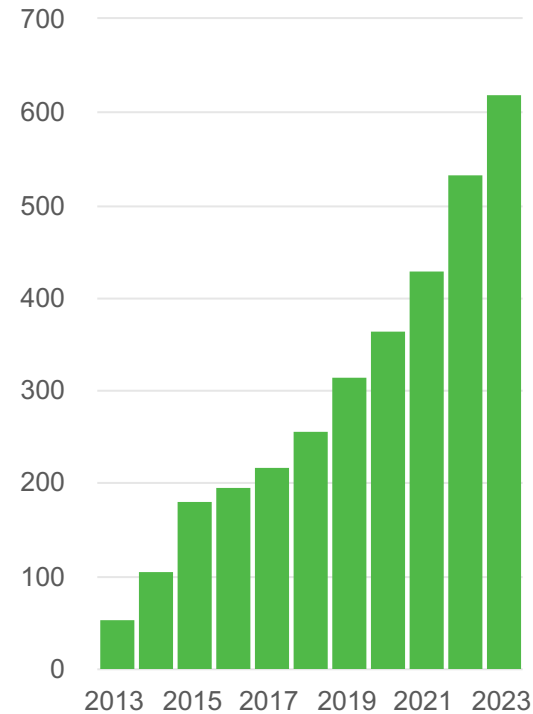
Prosessiteknologiat-segmentti
Palvelut- ja Automaatio-segmentit

Liikevaihto
(mrd. euroa)



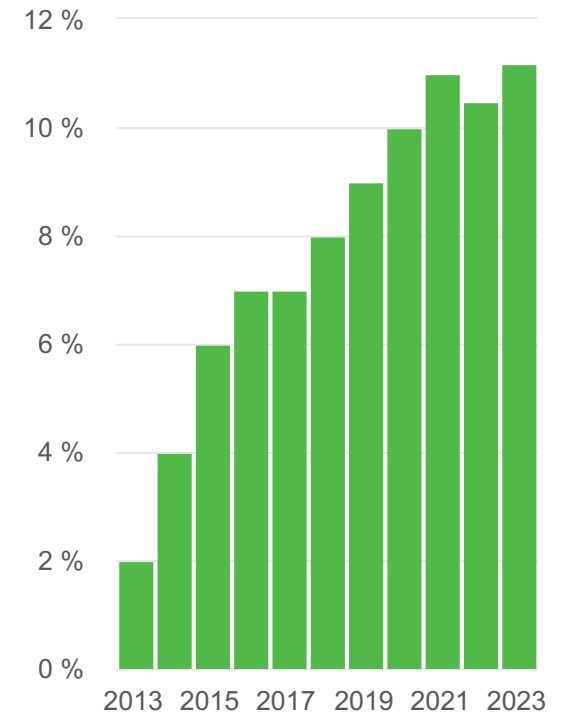
Prosessiteknologiat-segmentti
Palvelut- ja Automaatio-segmentit

Vertailukelpoinen
EBITA (milj. euroa)



Vertailukelpoinen EBITA

Vertailukelpoinen
EBITA-marginaali (%)

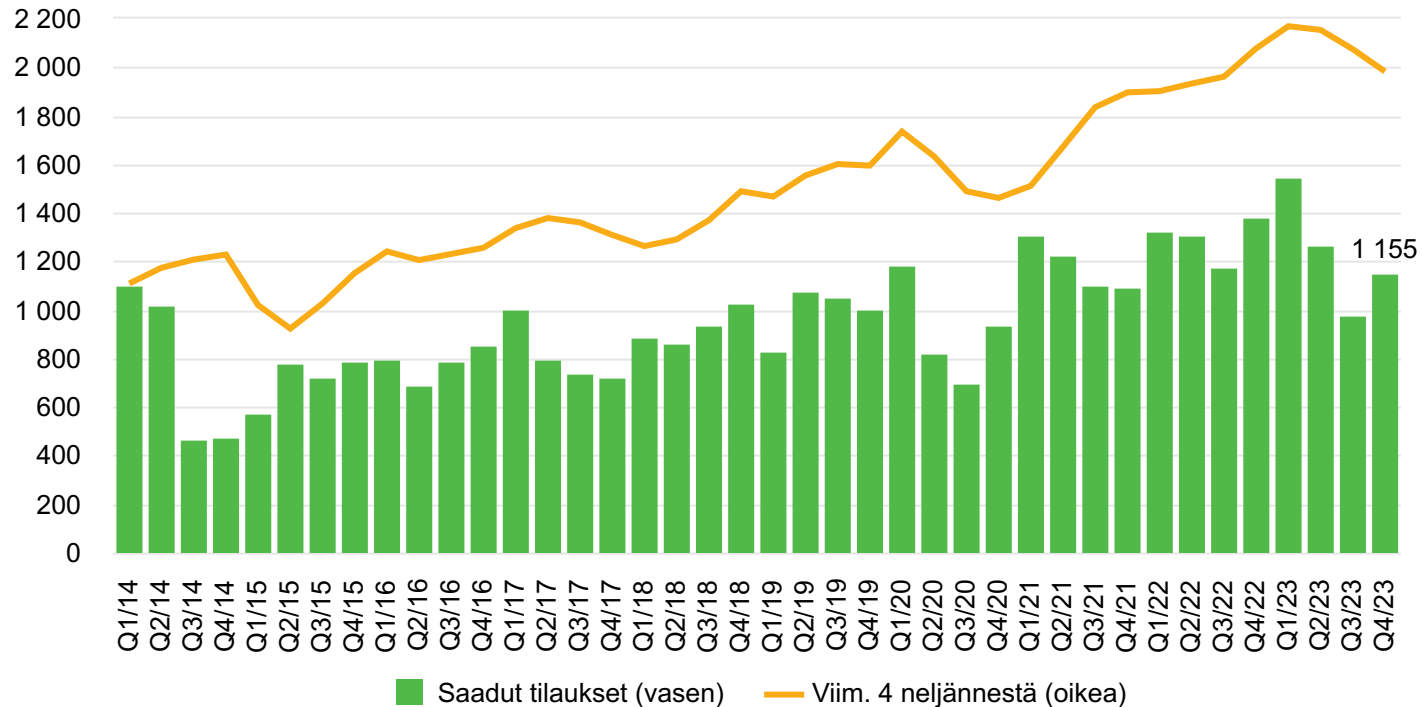


Vertailukelpoinen EBITA-marginaali

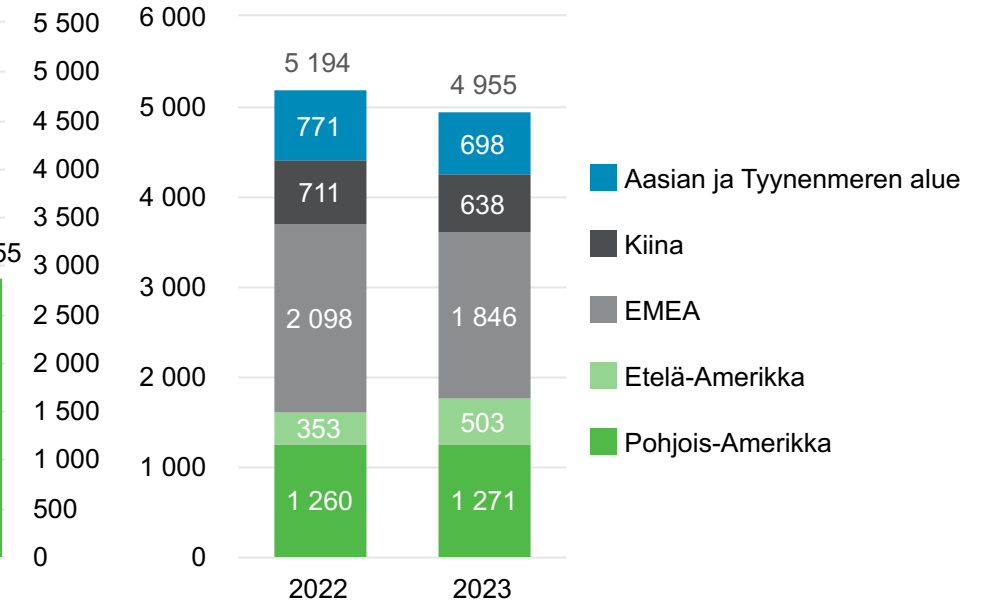
2013 luvut carve out –perusteisesti
2013-2020 lukuja ei ole oikaistu vastaamaan Valmetin 1.1.2022 käyttöönottamaa uutta segmenttiraportointirakennetta.

Saadut tilaukset pysyivät edellisvuoden tasolla ja olivat 4 955 miljoonaa euroa vuonna 2023

Saadut tilaukset (milj. euroa)



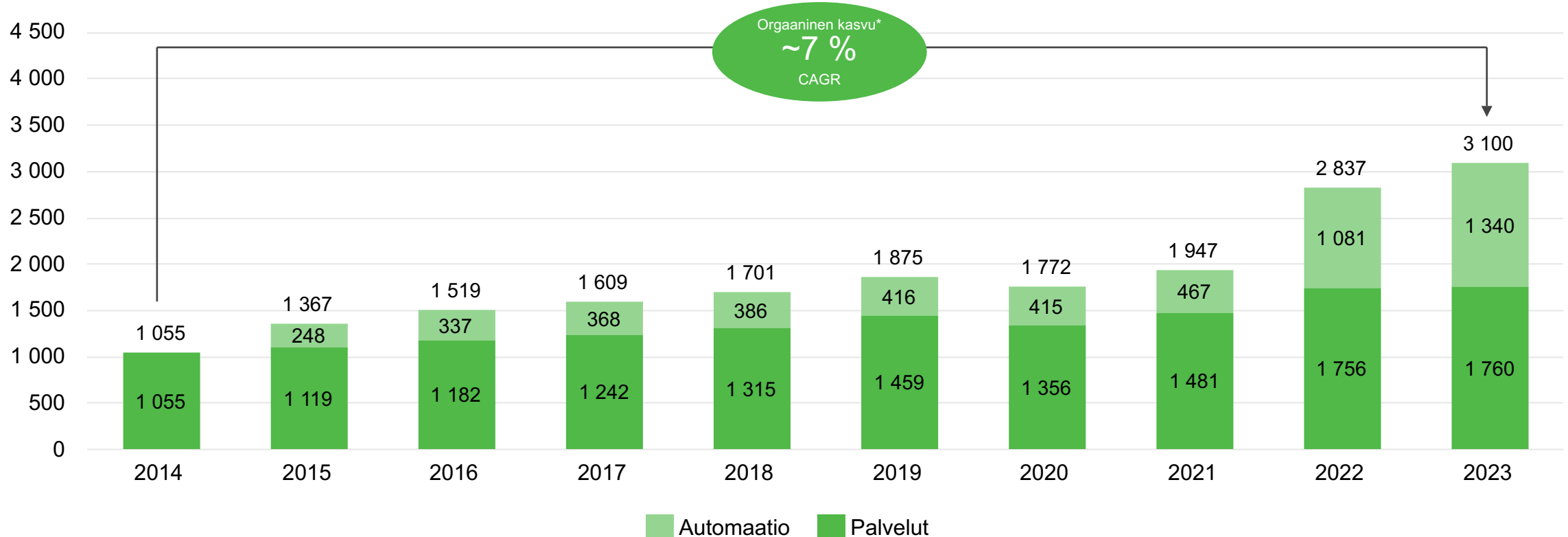
Saadut tilaukset alueittain kaudella 2023 (milj. euroa)



- Saadut tilaukset kasvoivat Etelä-Amerikassa, pysyivät edellisvuoden tasolla Pohjois-Amerikassa ja laskivat EMEA-alueella, Kiinassa ja Aasian ja Tyynenmeren alueella vuonna 2023 verrattuna vuoteen 2022
 - Etelä-Amerikan, Kiinan sekä Aasian ja Tyynenmeren alueen yhteenlaskettu osuus saaduista tilauksista oli 37 %

Vakaan liiketoiminnan saadut tilaukset olivat yhteensä 3 100 miljoonaa euroa vuonna 2023

Saadut tilaukset (milj. euroa) vakaassa liiketoiminnassa



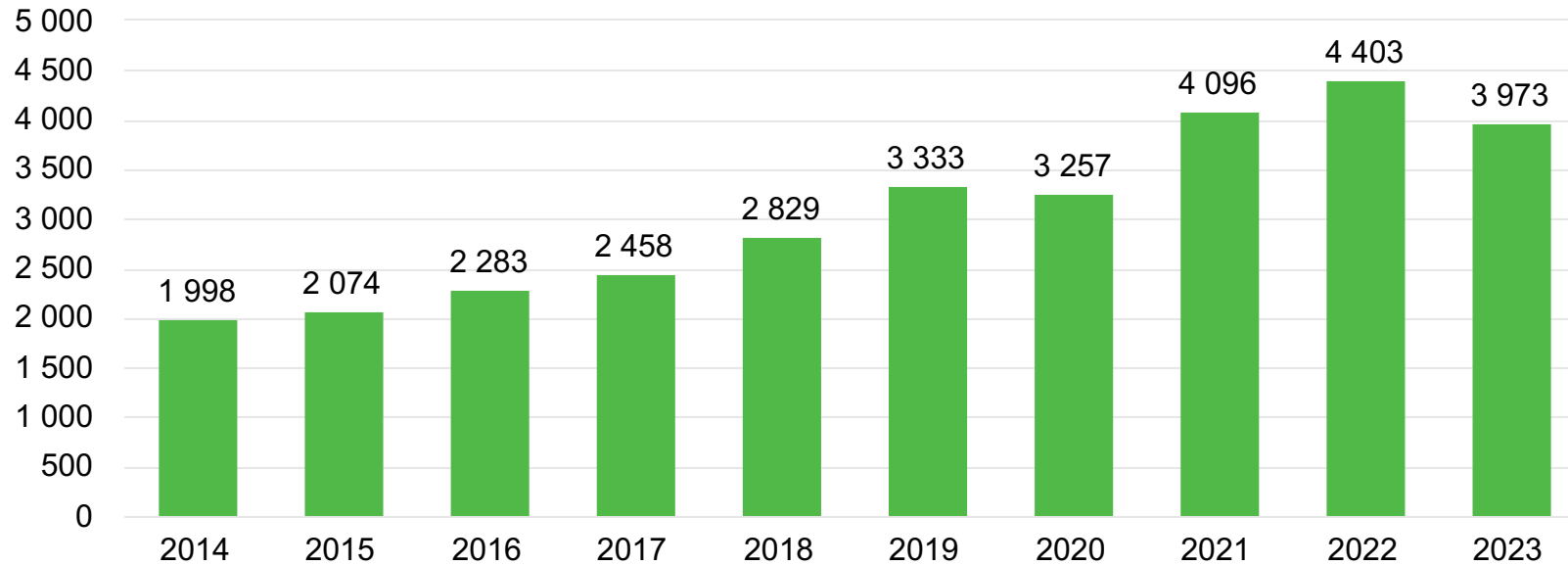
- Vakaan liiketoiminnan saadut tilaukset vuonna 2023 olivat 262 miljoonaa korkeammat verrattuna vuoteen 2022
- Vakaa liiketoiminta muodosti 63 % Valmetin saaduista tilauksista vuonna 2023 (34 % vuonna 2014)

2014-2020 lukuja ei ole oikaistu ja 2015-2020 luvut sisältävät Automaatiojärjestelmät-liiketoimintalinjan sisäiset saadut tilaukset.

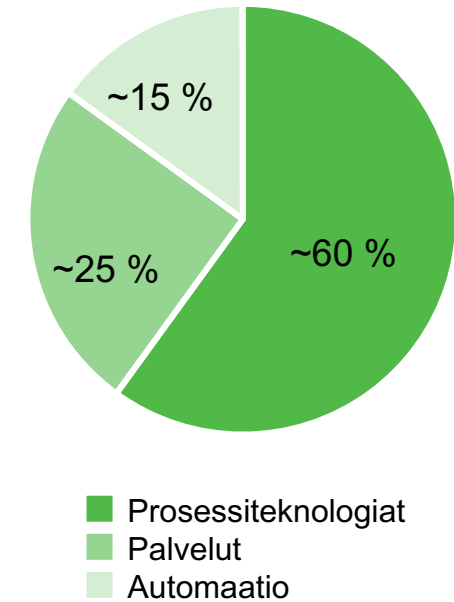
*Oikaistu yritysostoilla ja valuuttakursseilla (orgaanista kasvua laskettaessa vuoden 2023 tilaukset euroina muunnettu vuoden 2014 keskikursseja käyttäen). Vain suuntaa-antava.

Tilaukanta oli 3 973 miljoonaa euroa vuoden 2023 lopussa

Tilaukanta (milj. euroa)



Tilaukannan rakenne segmenteittäin



- Tilaukanta oli 430 miljoonaa euroa matalampi kuin vuoden 2022 lopussa
- Noin 85 % tilaukannasta odotetaan tuloutuvan vuonna 2024 (vuoden 2022 lopussa noin 75 % odotettiin tuloutuvan vuonna 2023)
- Vakaan liiketoiminnan osuus tilaukannasta oli noin 40 % (vuoden 2022 lopussa ~35 %)

Yritysstotot vuonna 2023

NovaTech Automationin Prosessiautomaatioratkaisut-liiketoiminta

- Yritysstosto vahvistaa Valmetin Automaatio-segmenttiä luotettavalla hajautetulla eräprosessien automaatiojärjestelmällä (DCS)
- Liiketoiminnan liikevaihto oli noin 18 miljoonaa dollaria, ja se toimii Yhdysvalloissa ja Benelux-maissa
- Osto saatiin päätökseen 3. tammikuuta 2023

Pehmopaperin jatkojalostus -liiketoiminta Körberiltä

- Pehmopaperin jatkojalostus -liiketoiminta vahvistaa Valmetin Prosessiteknologiat- ja Palvelut-segmenttejä
- Vuonna 2023 liiketoiminnan liikevaihto oli 296 miljoonaa euroa, josta 76 miljoonaa euroa kirjattiin Valmetille
- Liiketoiminta työllistää noin 1 170 työntekijää Italiassa, Brasiliassa, Yhdysvalloissa, Kiinassa ja Japanissa
- Osto saatiin päätökseen 2. marraskuuta 2023

Siemens AG:n prosessikaasukromatografia-liiketoiminta

- Prosessikaasukromatografia-liiketoiminta vahvistaa Valmetin Automaatio-segmenttiä ja prosessiautomaatiotarjoomaa
- Liiketoiminnan liikevaihto vuonna 2022 oli noin 120 miljoonaa euroa ja pro-forma oikaistu EBITDA-marginaali noin 10 %
- Liiketoiminta työllistää noin 300 henkeä, ja sen päätoimipisteet ovat Yhdysvalloissa, Saksassa ja Singaporessa
- Kaupan arvioidaan toteutuvan aikaisintaan 1. huhtikuuta 2024

Demuth

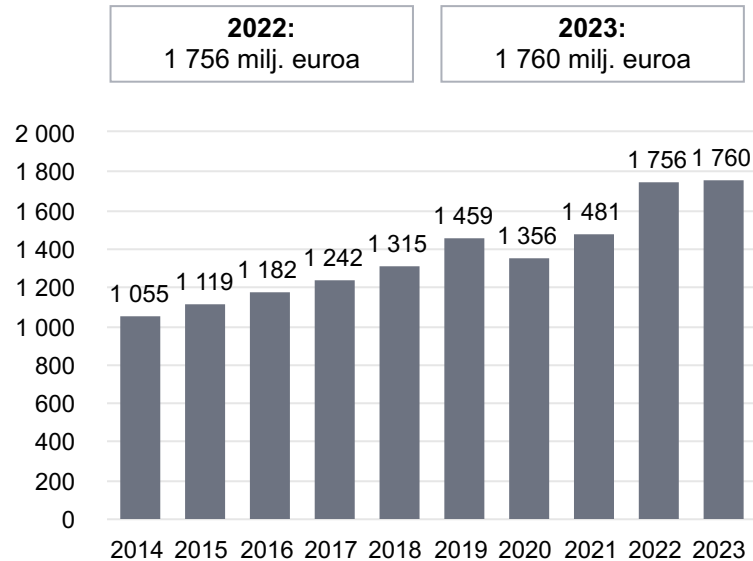
- Demuth vahvistaa Valmetin puunkäsittelyteknologiaa ja -palveluja sekä läsnäoloa Etelä-Amerikassa
- Demuthin liikevaihto on noin 20–30 miljoonaa euroa vuodessa, ja yritys työllistää noin 300-400 henkilöä
- Yrityskauppa edellyttää kilpailuviranomaisten hyväksyntää, ja sen arvioidaan toteutuvan vuoden 2024 toisen tai kolmannen neljänneksen aikana



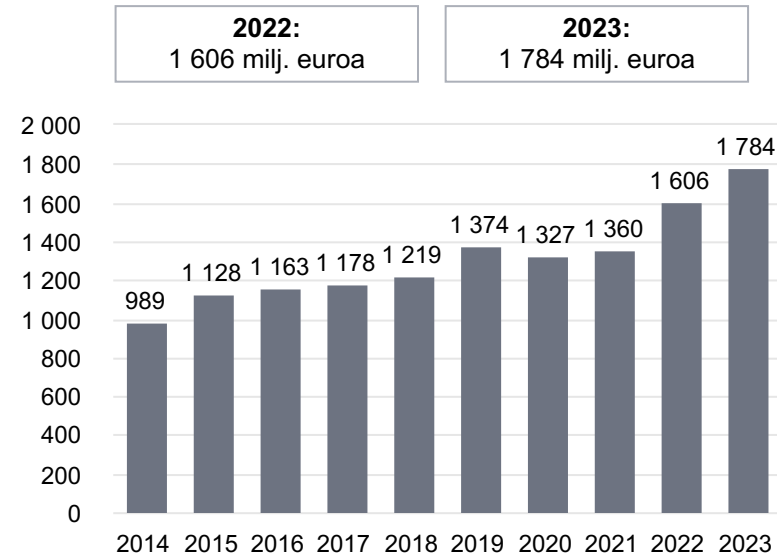
Segmenttien ja liiketoimintalinjojen kehitys

Palvelut: Saadut tilaukset pysyivät edellisvuoden tasolla 1 760 miljoonassa eurossa vuonna 2023

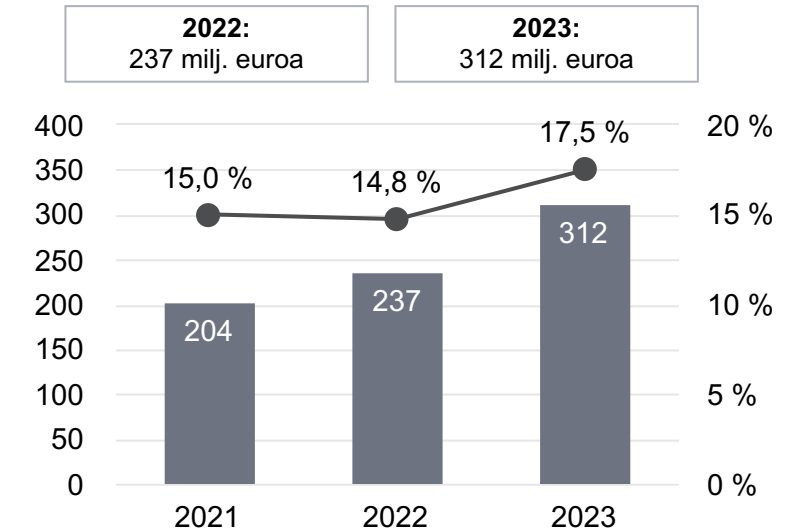
Saadut tilaukset (milj. euroa)



Liikevaihto (milj. euroa)



Vertailukelpoinen EBITA (milj. euroa ja % liikevaihdosta)



- Saadut tilaukset pysyivät edellisvuoden tasolla verrattuna vuoteen 2022
 - Saadut tilaukset kasvoivat Etelä-Amerikassa, pysyivät edellisvuoden tasolla Aasian ja Tyynenmeren alueella, Kiinassa ja EMEA-alueella ja laskivat Pohjois-Amerikassa
 - Saadut tilaukset kasvoivat sellu ja energiaratkaisut -liiketoiminnassa, pysyivät edellisvuoden tasolla prosessiosat- sekä kartonki-, paperi- ja pehmapaperiratkaisut -liiketoiminnoissa ja laskivat kudokset- ja telat-liiketoiminnoissa
- Liikevaihto kasvoi verrattuna vuoteen 2022
- Vertailukelpoinen EBITA kasvoi vuoteen 2022 verrattuna korkeamman liikevaihdon seurauksena



Palvelut-segmentti vuonna 2023

Saadut tilaukset

1 760 miljoonaa euroa

Liikevaihto

1 784 miljoonaa euroa

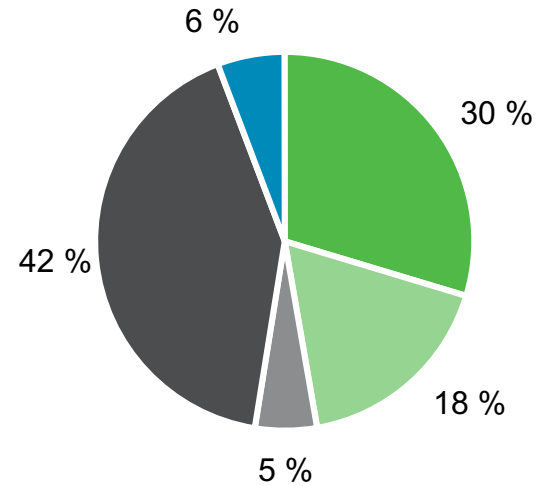
Henkilöstö

6 493

Markkina-asema

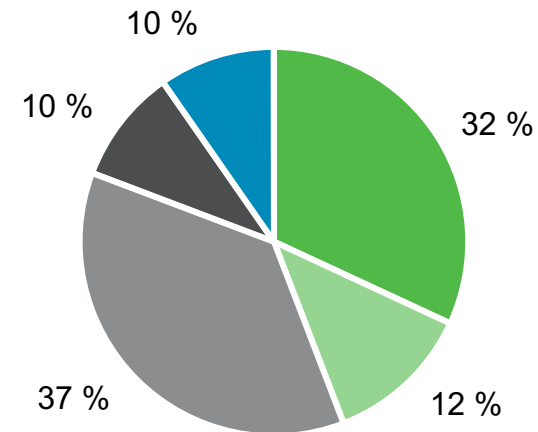
#1–2 Palvelut

Saadut tilaukset asiakassegmenteittäin



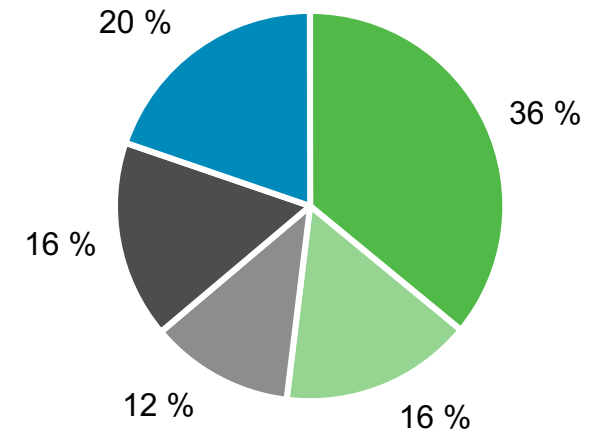
- Kartonki
- Paperi
- Pehmopaperi
- Sellu
- Energia

Saadut tilaukset alueittain



- Pohjois-Amerikka
- Etelä-Amerikka
- EMEA
- Kiina
- Aasian ja Tyynenmeren alue

Saadut tilaukset liiketoiminnoittain

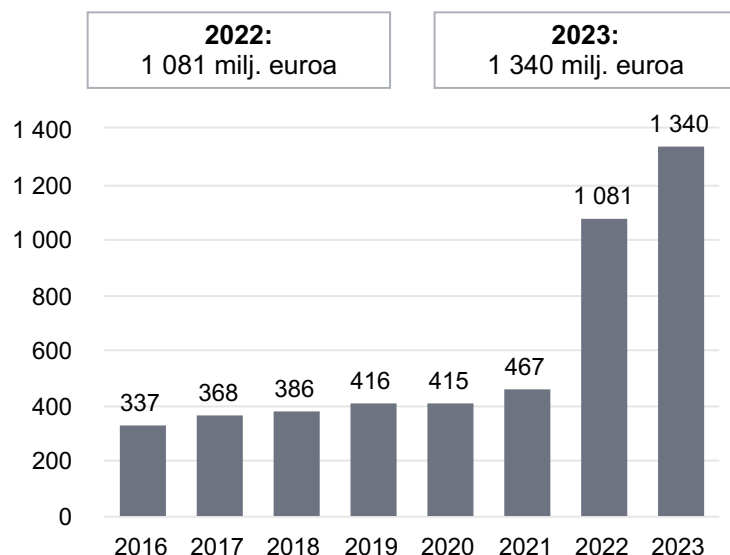


- Prosessiosat
- Telat
- Kudokset
- Kartonki-, paperi- ja pehmopaperiratkaisut
- Sellu- ja energiaratkaisut

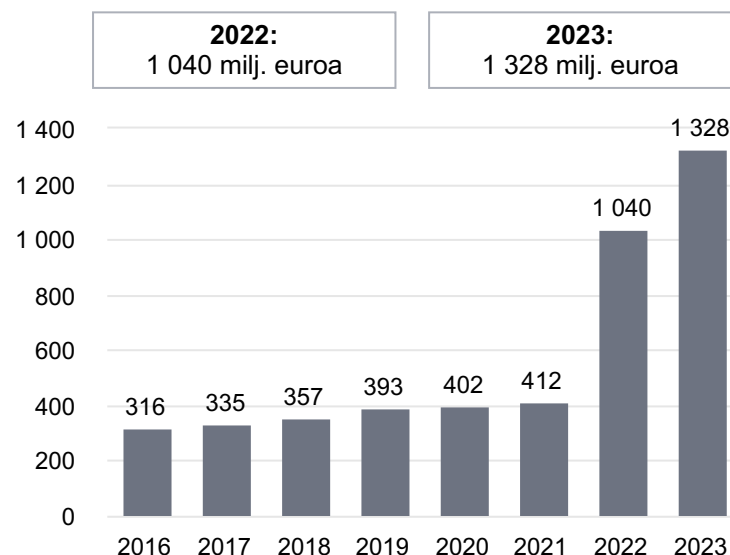
Automaatio: Saadut tilaukset kasvoivat 1 340 miljoonaan euroon vuonna 2023

Automaatio-segmentti sisältää Automaatiojärjestelmät ja kaudesta Q2/2022 alkaen myös Virtauksensäädön

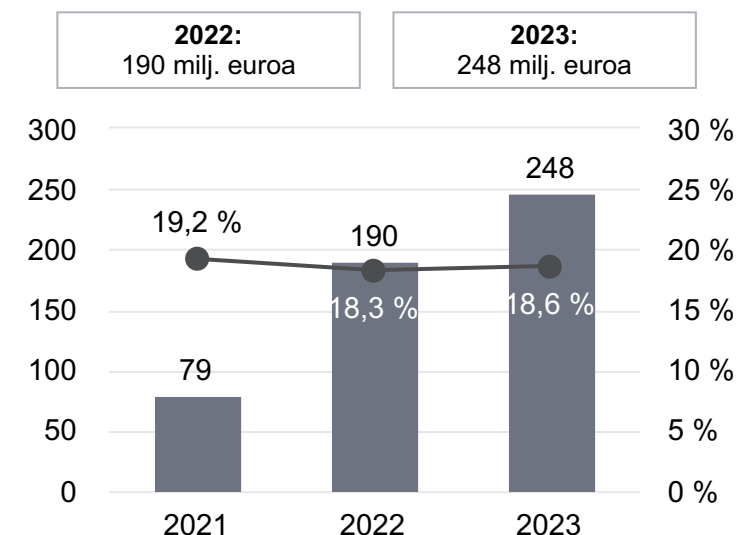
Saadut tilaukset (milj. euroa)



Liikevaihto (milj. euroa)



Vertailukelpoinen EBITA (milj. euroa ja % liikevaihdosta)

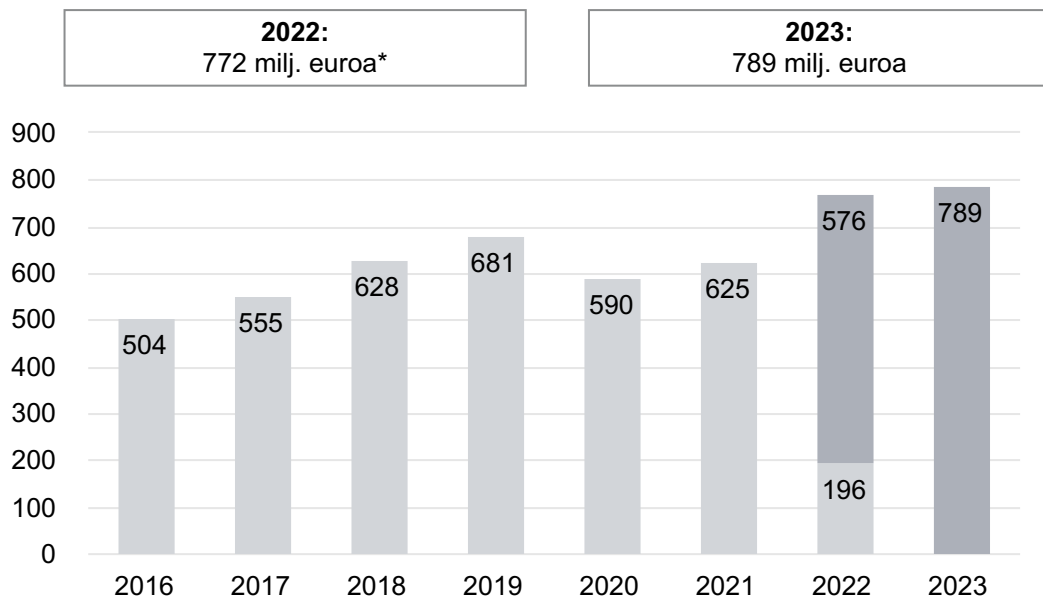


- Saadut tilaukset kasvoivat verrattuna vuoteen 2022
- Liikevaihto kasvoi verrattuna vuoteen 2022
- Vertailukelpoinen EBITA kasvoi verrattuna vuoteen 2022

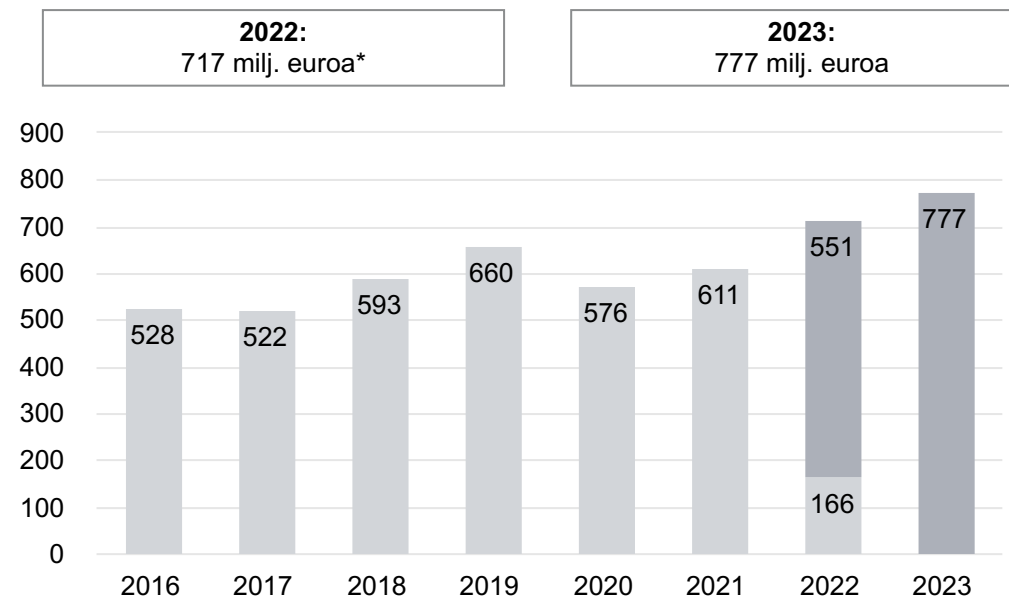


Virtauksensäätö: Saadut tilaukset olivat 789 miljoonaa euroa vuonna 2023


Saadut tilaukset (milj. euroa)*



Liikevaihto (milj. euroa)*



- Saadut tilaukset olivat 789 miljoonaa euroa kaudella 2023
- Liikevaihto oli 777 miljoonaa euroa kaudella 2023
- Virtauksensäädön yhdistäminen Valmetiin on saatu päätökseen ja tavoittelemamme 25 miljoonan euron vuosittaiset synergiaedut on saavutettu



* Vuosien 2016–2017 taloustiedot carve-out-lukujen perusteella; Vuosien 2018-2019 taloustiedot perustuvat Metson ”Jatkuviin toimintoihin” kuten vuoden 2019 vuosikertomuksessa; Q1/2020-Q1/2022 taloustiedot Neleksen Q1/2022 osavuositiedon mukaan.

Virtauksensäätö-liiketoimintalinja vuonna 2023

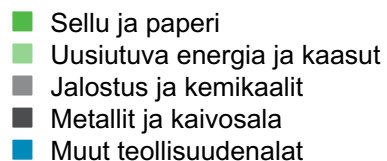
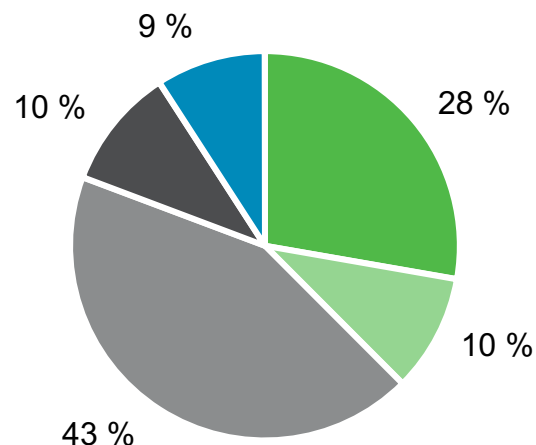
Saadut tilaukset
789 miljoonaa euroa

Liikevaihto
777 miljoonaa euroa

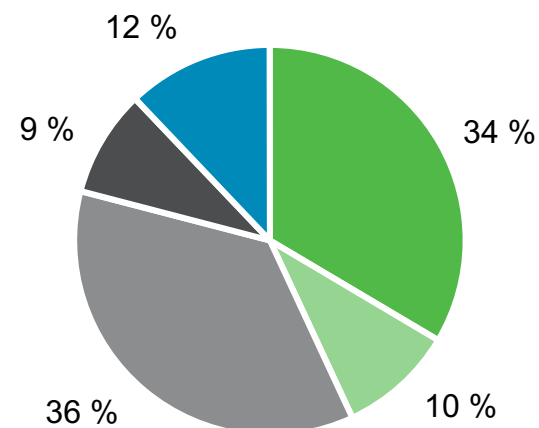
Henkilöstö
2 841

Markkina-asema
#1 Sellu ja paperi
#1–2 Teolliset kaasut
Top 10 Jalostus ja kemikaalit

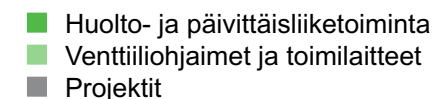
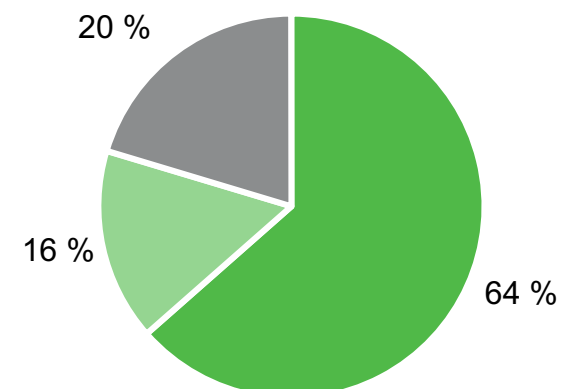
Saadut tilaukset toimialoittain



Saadut tilaukset alueittain

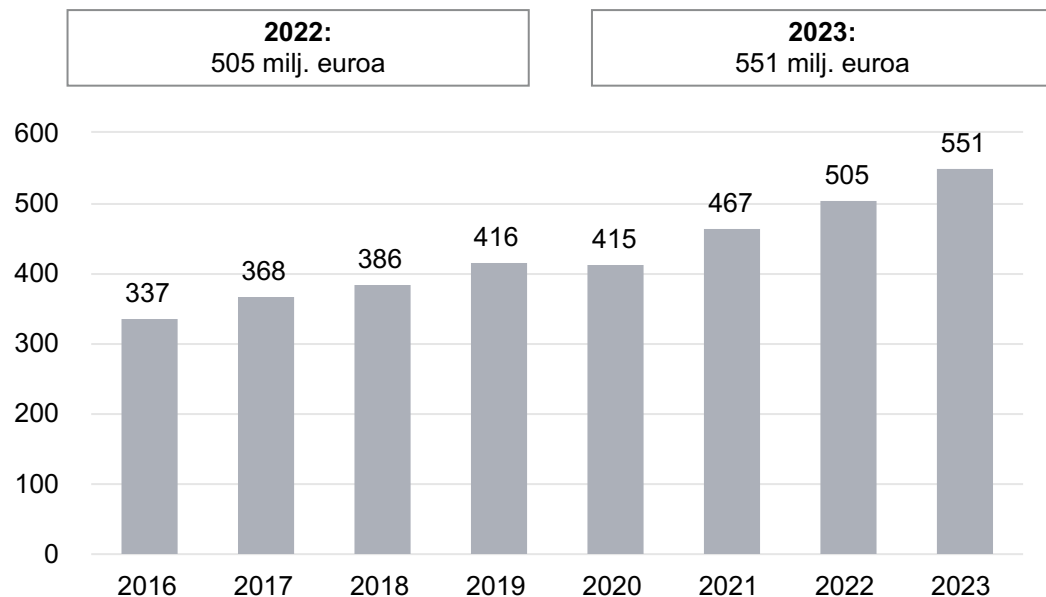


Saadut tilaukset liiketoiminnoittain

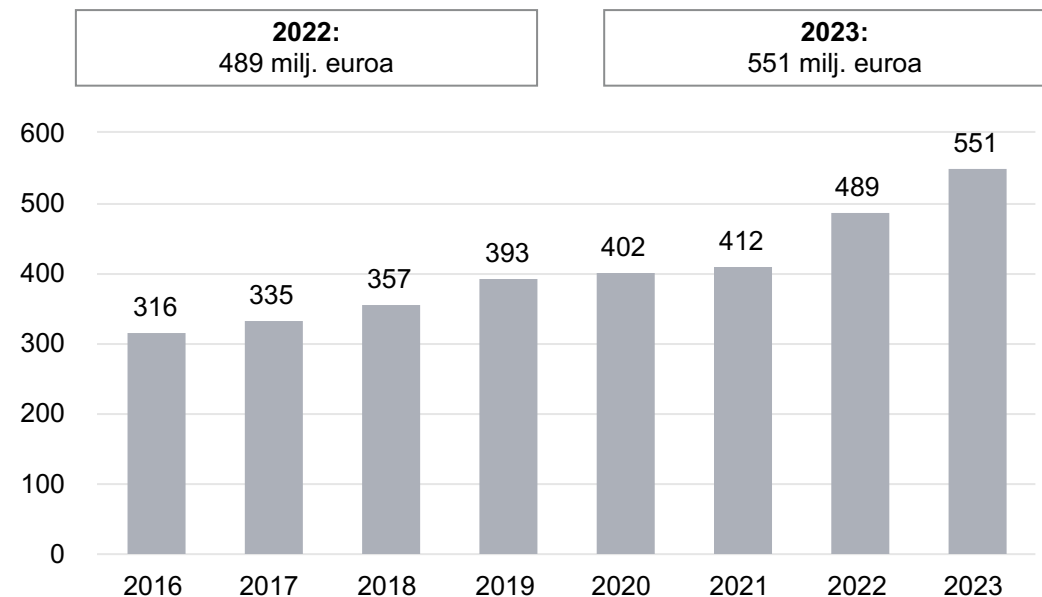


Automaatiojärjestelmät: Saadut tilaukset kasvoivat 551 miljoonaan euroon vuonna 2023

Saadut tilaukset (milj. euroa)



Liikevaihto (milj. euroa)



- Saadut tilaukset kasvoivat verrattuna vuoteen 2022
 - Saadut tilaukset kasvoivat Pohjois-Amerikassa, Aasian ja Tyynenmeren alueella ja Kiinassa, pysyivät edellisvuoden tasolla EMEA-alueella ja laskivat Etelä-Amerikassa
 - Saadut tilaukset kasvoivat energia ja prosessi -liiketoiminnassa ja pysyivät edellisvuoden tasolla sellu ja paperi -liiketoiminnassa
- Liikevaihto kasvoi verrattuna vuoteen 2022



Automaatiojärjestelmät-liiketoimintalinja vuonna 2023

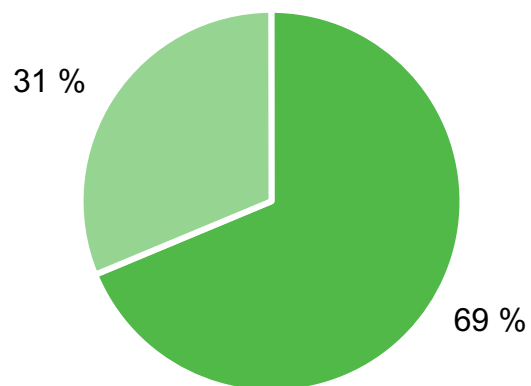
Saadut tilaukset
551 miljoonaa euroa

Liikevaihto
551 miljoonaa euroa

Henkilöstö
2 330

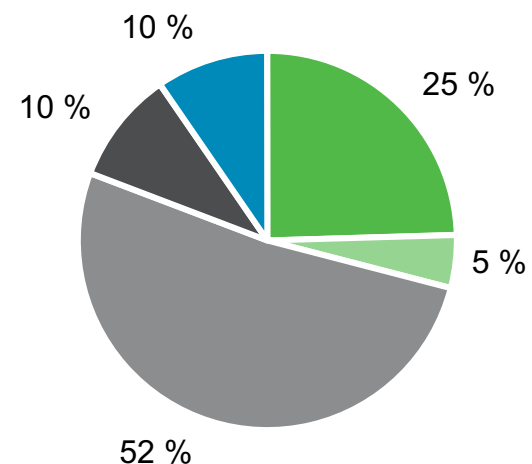
Markkina-asema
#1–3 Sellu ja paperi
#2–4 Energia ja prosessi

Saadut tilaukset toimialoittain



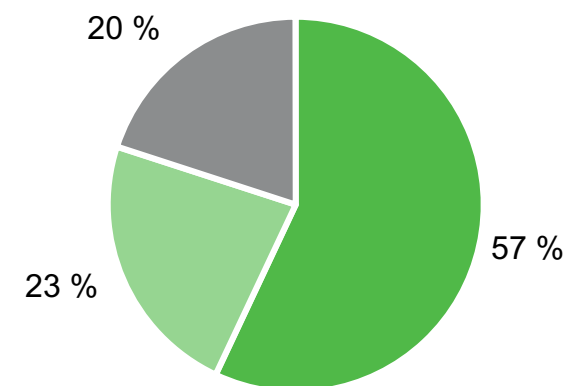
■ Sellu ja paperi
■ Energia ja prosessi

Saadut tilaukset alueittain



■ Pohjois-Amerikka
■ Etelä-Amerikka
■ EMEA
■ Kiina
■ Aasian ja Tyynenmeren alue

Saadut tilaukset tuotteittain



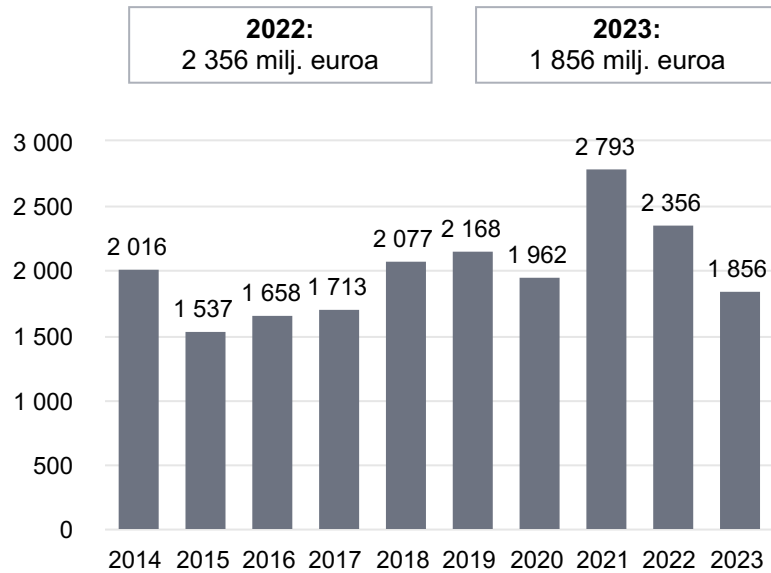
■ Hajautetut ohjausjärjestelmät ja teolliset sovellukset
■ Laadunhallintajärjestelmät
■ Analysaattorit ja mittaukset

Palvelut 52 %

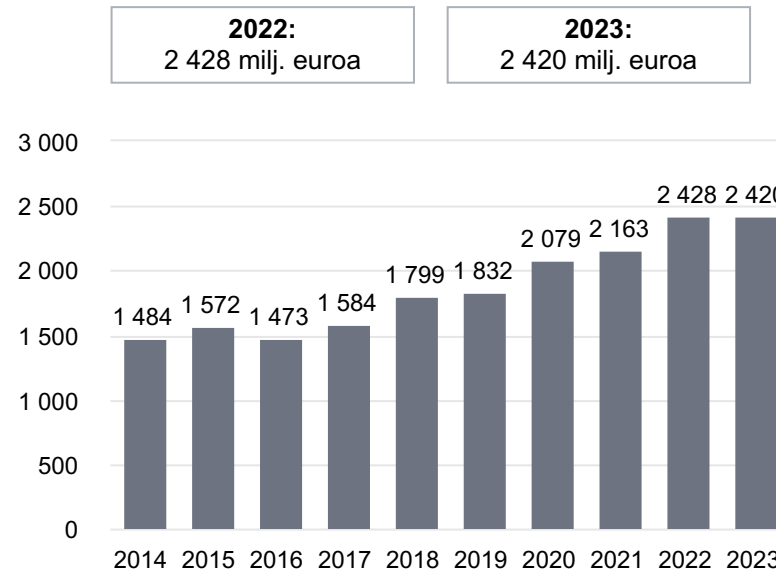
Järjestelmät ja tuotteet 48 %

Prosessiteknologiat: Saadut tilaukset laskivat 1 856 miljoonaan euroon vuonna 2023

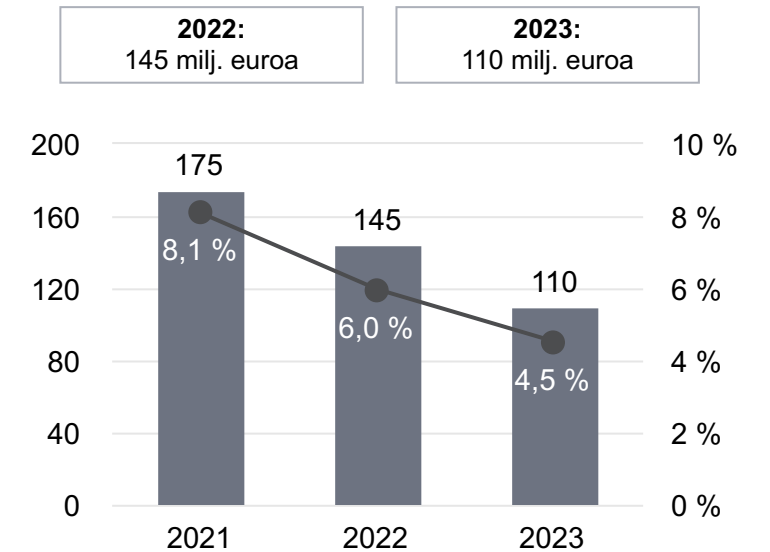
Saadut tilaukset (milj. euroa)



Liikevaihto (milj. euroa)



Vertailukelpoinen EBITA (milj. euroa ja % liikevaihdosta)

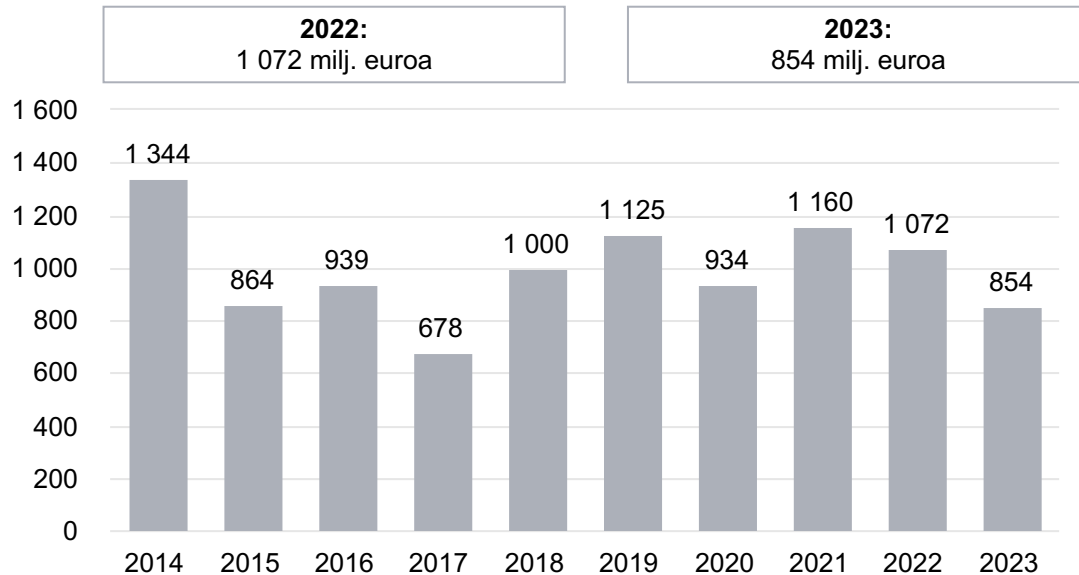


- Saadut tilaukset laskivat verrattuna vuoteen 2022
- Liikevaihto pysyi edellisvuoden tasolla verrattuna vuoteen 2022
- Vertailukelpoinen EBITA laski vuoteen 2022 verrattuna, koska kustannusinflaatio vaikutti joidenkin selluprojektien marginaaleihin ja joissakin pehmopaperiprojekteissa oli kustannusylijityksiä

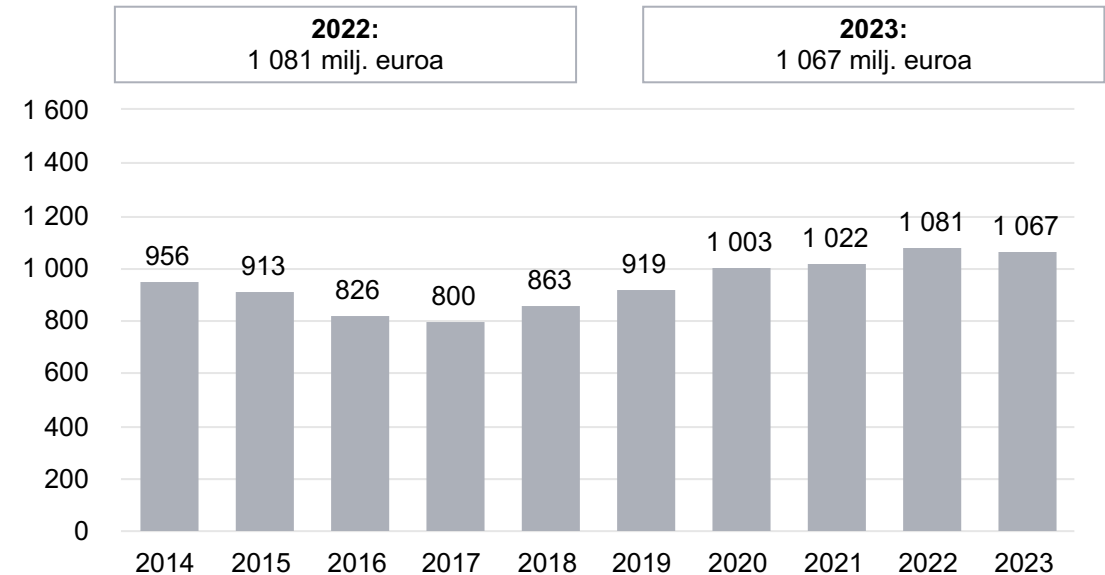


Sellu ja energia -liiketoimintalinja: Saadut tilaukset laskivat 854 miljoonaan euroon vuonna 2023

Saadut tilaukset (milj. euroa)



Liikevaihto (milj. euroa)



- Saadut tilaukset laskivat verrattuna vuoteen 2022
 - Saadut tilaukset kasvoivat Kiinassa ja Etelä-Amerikassa ja laskivat EMEA-alueella, Pohjois-Amerikassa ja Aasian ja Tyynenmeren alueella
 - Saadut tilaukset laskivat sekä sellu- että energialiiketoiminnassa
- Liikevaihto pysyi edellisvuoden tasolla verrattuna vuoteen 2022



Sellu ja energia -liiketoimintalinja vuonna 2023

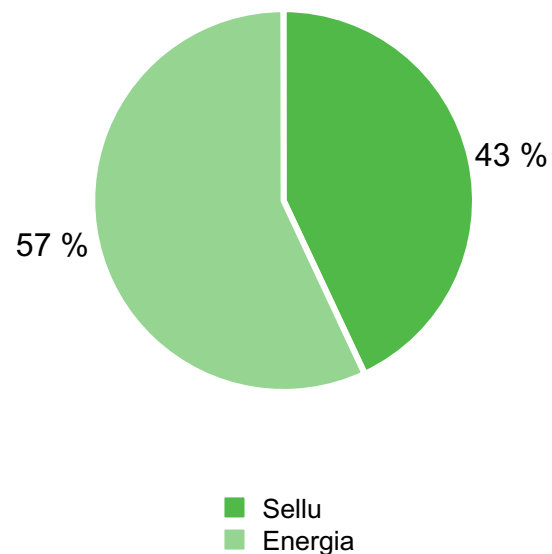
Saadut tilaukset
854 miljoonaa euroa

Liikevaihto
1 067 miljoonaa euroa

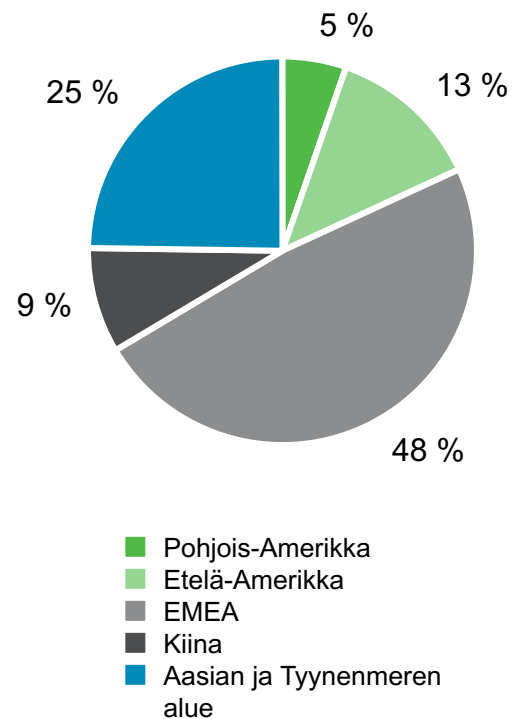
Henkilöstö
1 948

Markkina-asema
#2 Sellu
#1–3 Energia

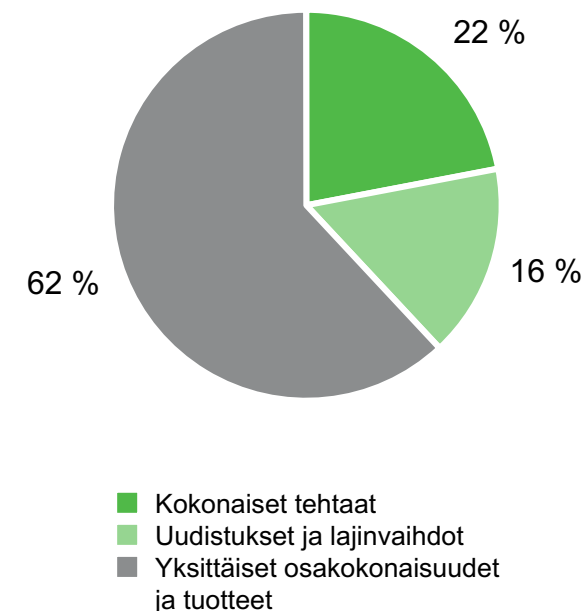
Saadut tilaukset toimialoittain



Saadut tilaukset alueittain

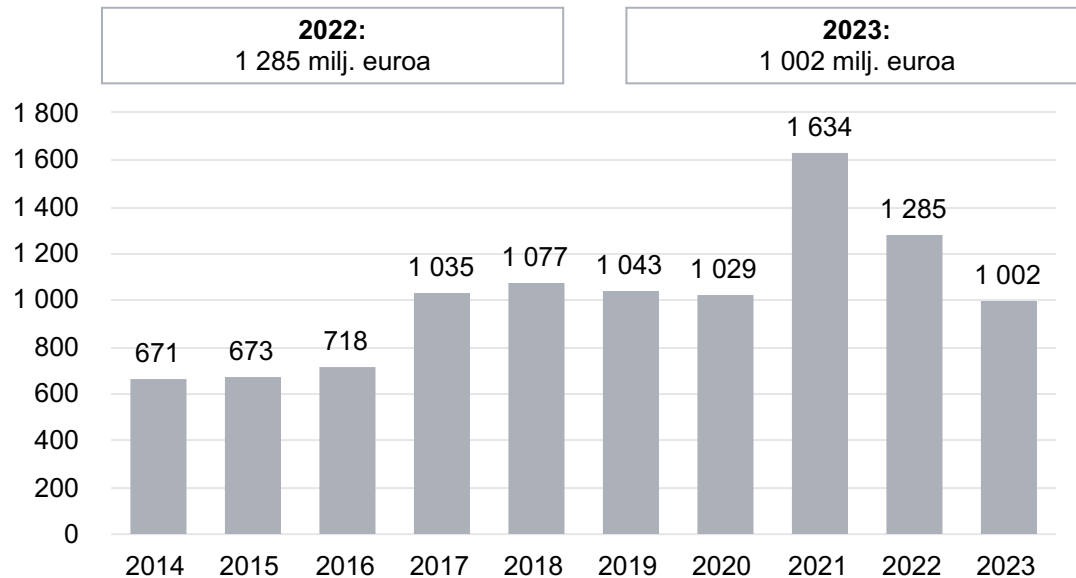


Saadut tilaukset toimitustyypeittäin

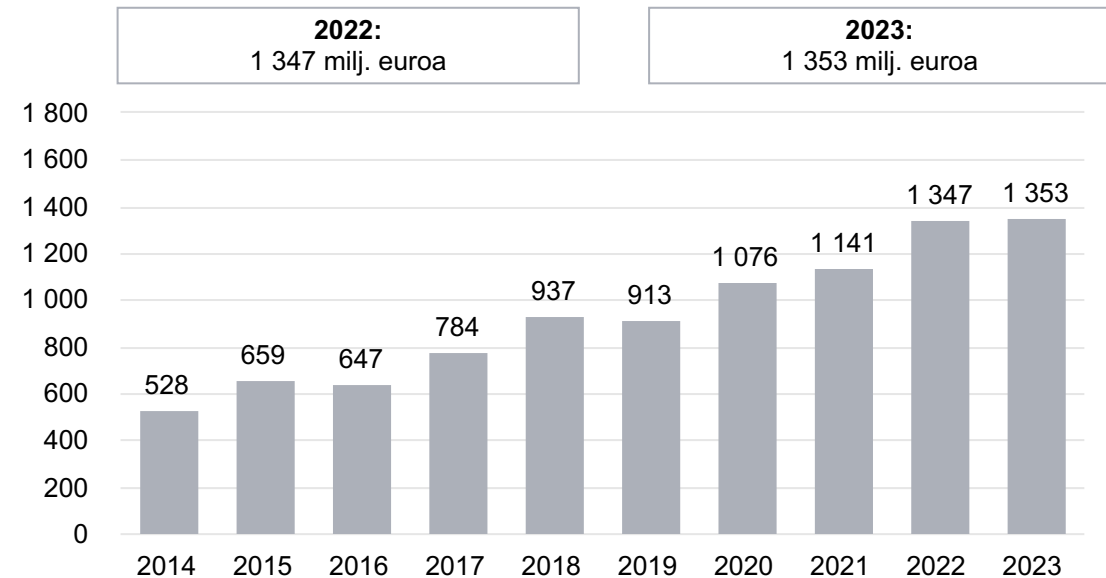


Paperit-liiketoimintalinja: Saadut tilaukset laskivat 1 002 miljoonaan euroon vuonna 2023

Saadut tilaukset (milj. euroa)



Liikevaihto (milj. euroa)



- Saadut tilaukset laskivat verrattuna vuoteen 2022

- Saadut tilaukset kasvoivat Etelä-Amerikassa, pysyivät edellisvuoden tasolla Pohjois-Amerikassa ja laskivat EMEA-alueella, Kiinassa ja Aasian ja Tyynenmeren alueella
- Saadut tilaukset kasvoivat pienet ja keskiuuret koneet -liiketoiminnassa ja pehmapaperiliiketoiminnassa ja laskivat massankäsittely ja kierrätyskuitu- sekä kartonki ja paperi -liiketoiminnoissa

- Liikevaihto pysyi edellisvuoden tasolla verrattuna vuoteen 2022

- Vuonna 2022 tapahtunut Jyväskylän Rautpohjan tehtaan tulipalo vaikutti Paperit-liiketoimintalinjan toimintoihin vuonna 2023



Paperit-liiketoimintalinja vuonna 2023

Saadut tilaukset

1 002 miljoonaa euroa

Liikevaihto

1 353 miljoonaa euroa

Henkilöstö

4 759

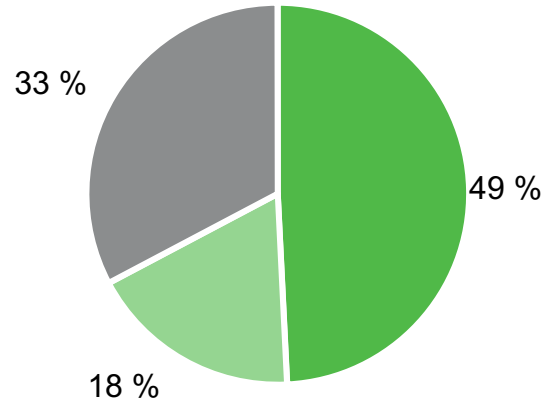
Markkina-asema

#1 Pehmopaperi

#1 Kartonki

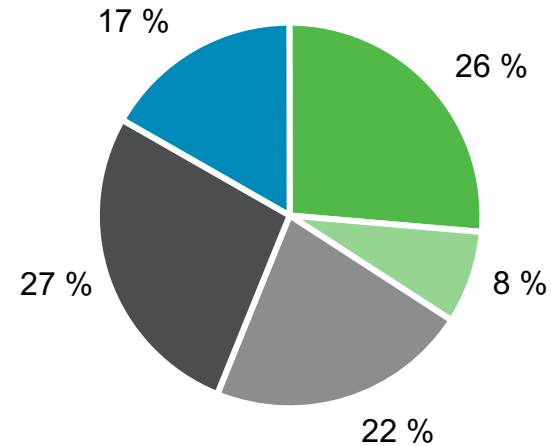
#1 Paperi

Saadut tilaukset paperilaaduittain



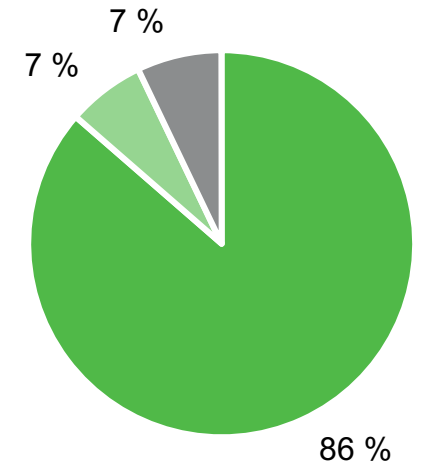
- Kartonki
- Paperi
- Pehmopaperi

Saadut tilaukset alueittain



- Pohjois-Amerikka
- Etelä-Amerikka
- EMEA
- Kiina
- Aasian ja Tyynenmeren alue

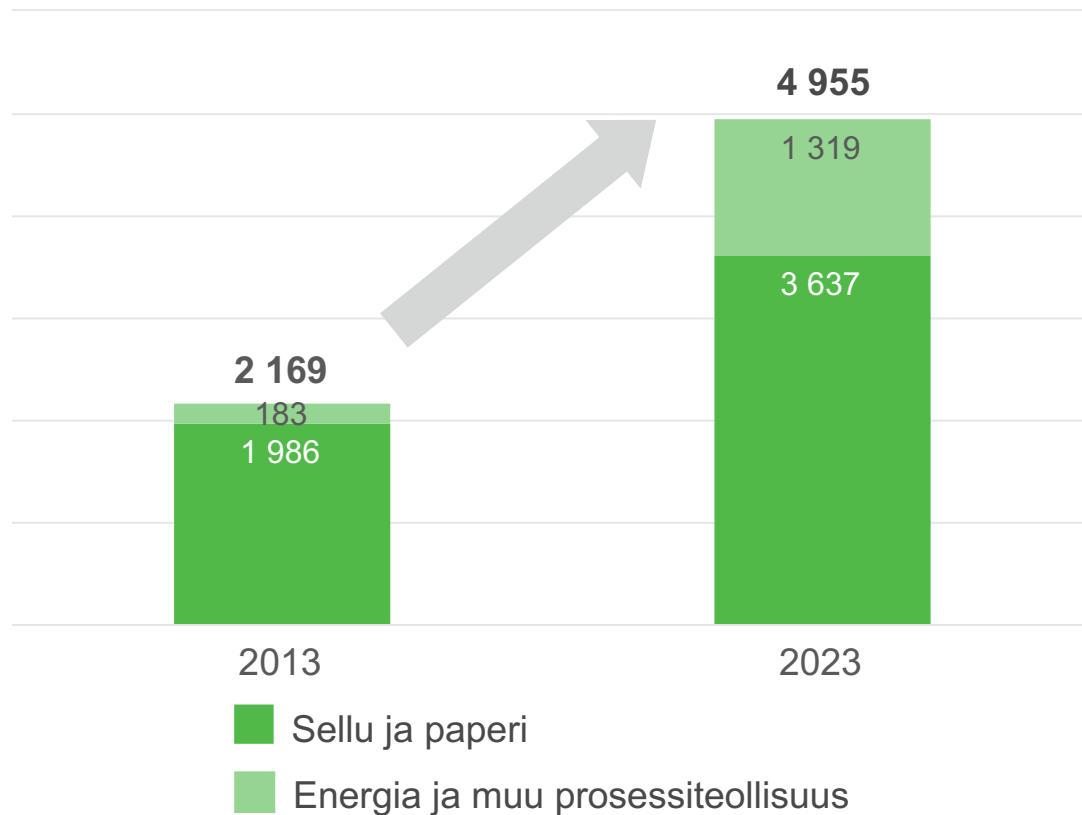
Saadut tilaukset toimitustyypeittäin



- Uudet asennukset
- Uudistukset ja lajinvaihdot
- Yksittäiset tuotteet

Valmetin kehitys vakaammaksi yhtiöksi palvelemalla useampaa asiakasteollisuutta

Saadut tilaukset (milj. euroa)



- Valmetin saadut tilaukset energiasta ja muusta prosessiteollisuudesta olivat yli 1,3 miljardia euroa vuonna 2023
- Vuodesta 2013 lähtien Valmetin saadut tilaukset ovat kasvaneet orgaanisesti ja yritysostoilla sekä sellussa ja paperissa, että energiassa ja muussa prosessiteollisuudessa
- Valmet osti Automaatiojärjestelmät vuonna 2015 ja sulautuminen Neleksen (Virtauksensäätö) kanssa saatiin päätökseen vuonna 2022
- Energian ja muun prosessiteollisuuden saaduista tilauksista 744 miljoonaa euroa tuli Automaatio-segmentistä vuonna 2023



Taloudellinen kehitys

Q4/2023 lyhyesti

- Saadut tilaukset laskivat lähes 1,2 miljardiin euroon
- Liikevaihto pysyi edellisvuoden tasolla ja oli lähes 1,5 miljardia euroa
- Tilauskanta oli lähes 4,0 miljardia euroa
- Vertailukelpoinen EBITA laski 183 miljoonaan euroon ja marginaali oli 12,2 %
- Nettovelkaantuneisuusaste oli 40 %

Avainluvut

Milj. euroa	Q4/2023	Q4/2022	Muutos	2023	2022	Muutos
Saadut tilaukset	1 155	1 385	-17 %	4 955	5 194	-5 %
Tilaukanta ¹	3 973	4 403	-10 %	3 973	4 403	-10 %
Liikevaihto	1 499	1 540	-3 %	5 532	5 074	9 %
Vertailukelpoinen EBITA	183	196	-7 %	619	533	16 %
% liikevaihdosta	12,2 %	12,7 %	-0,5 %-y	11,2 %	10,5 %	0,7 %-y
EBITA	172	190	-9 %	605	550	10 %
Liikevoitto (EBIT)	148	156	-5 %	507	436	16 %
% liikevaihdosta	9,9 %	10,1 %	-0,3 %-y	9,2 %	8,6 %	0,6 %-y
Oikaistu osakekohtainen tulos ² , euroa	0,65	0,80	-19 %	2,28	2,37	-4 %
Osakekohtainen tulos, euroa	0,56	0,66	-15 %	1,94	1,92	1 %
Vertailukelpoinen ROCE ³				15 %	17 %	-2 %-y
Liiketoiminnan rahavirta	123	-13		352	36	>100%
Nettovelka/EBITDA -suhdeluku				1,46	0,78	
Nettovelkaantuneisuusaste ¹				40 %	20 %	20 %-y

Vertailukelpoisuuteen vaikuttavat erät: -10 milj. euroa kaudella Q4/2023 (-6 milj. euroa kaudella Q4/2022) ja -14 milj. euroa kaudella 2023 (17 milj. euroa kaudella 2022).

1) Kauden lopussa

2) Oikaistussa osakekohtaisessa tuloksessa ei ole mukana liiketoimintojen yhdistämisistä johtuvaa käyvän arvon oikaisun vaikutusta, vero vaikutus huomioituna

3) Vertailukelpoinen sitoutuneen pääoman tuotto (ROCE) ennen veroja

Palvelut-segmentin avainluvut

Q4 2023 lyhyesti

Milj. euroa	Q4/2023	Q4/2022	Muutos
Saadut tilaukset	404	418	-3 %
Liikevaihto	508	505	1 %
Vertailukelpoinen EBITA	91	95	-4 %
% liikevaihdosta	17,9 %	18,7 %	-0,9 %-y

- Saadut tilaukset pysyivät edellisvuoden tasolla 404 miljoonassa eurossa
 - Pehmopaperin jatkojalostus -liiketoiminta, joka integroitiin Valmetiin marraskuun 2023 alussa, kasvatti Palvelujen saatuja tilauksia 21 miljoonalla eurolla
 - Valuuttakurssimuutokset laskivat saatuja tilauksia noin 14 miljoonalla eurolla
- Liikevaihto pysyi edellisvuoden tasolla
 - Pehmopaperin jatkojalostus -liiketoiminta kasvatti Palveluiden liikevaihtoa 26 miljoonalla eurolla
 - Valuuttakurssimuutokset laskivat liikevaihtoa noin 16 miljoonalla eurolla
- Vertailukelpoinen EBITA pysyi edellisvuoden tasolla 91 miljoonassa eurossa ja marginaali laski 17,9 prosenttiin

Vuosi 2023 lyhyesti

Milj. euroa	2023	2022	Muutos
Saadut tilaukset	1 760	1 756	0 %
Liikevaihto	1 784	1 606	11 %
Vertailukelpoinen EBITA	312	237	32 %
% liikevaihdosta	17,5 %	14,8 %	2,7 %-y

- Saadut tilaukset pysyivät edellisvuoden tasolla 1 760 miljoonassa eurossa
 - Valuuttakurssimuutokset laskivat saatuja tilauksia noin 53 miljoonalla eurolla
- Liikevaihto kasvoi 1 784 miljoonaan euroon
 - Valuuttakurssimuutokset laskivat liikevaihtoa noin 49 miljoonalla eurolla
- Vertailukelpoinen EBITA kasvoi 312 miljoonaan euroon ja marginaali 17,5 prosenttiin
 - Vertailukelpoinen EBITA kasvoi korkeamman liikevaihdon seurauksena.

Automaatio-segmentin avainluvut

Q4 2023 lyhyesti

Milj. euroa	Q4/2023	Q4/2022	Muutos
Saadut tilaukset	319	324	-1 %
Liikevaihto	375	363	3 %
Vertailukelpoinen EBITA	79	78	2 %
% liikevaihdosta	21,1 %	21,4 %	-0,3 %-y

- Saadut tilaukset pysyivät edellisvuoden tasolla 319 miljoonassa eurossa
 - Valuuttakurssimuutokset laskivat saatuja tilauksia noin 12 miljoonalla eurolla
- Liikevaihto pysyi edellisvuoden tasolla
 - Valuuttakurssimuutokset laskivat liikevaihtoa noin 11 miljoonalla eurolla
- Vertailukelpoinen EBITA pysyi edellisvuoden tasolla 79 miljoonassa eurossa ja marginaali oli 21,1 %

Vuosi 2023 lyhyesti

Milj. euroa	2023	2022	Muutos
Saadut tilaukset	1 340	1 081	24 %
Liikevaihto	1 328	1 040	28 %
Vertailukelpoinen EBITA	248	190	30 %
% liikevaihdosta	18,6 %	18,3 %	0,4 %-y

- Saadut tilaukset kasvoivat 1 340 miljoonaan euroon
 - Virtauksensäätö-liiketoimintalinjan, joka integroitiin Valmetiin 1.4.2022, saadut tilaukset olivat 217 miljoonaa euroa kaudella Q1/2023
 - Valuuttakurssimuutokset laskivat saatuja tilauksia noin 32 miljoonalla eurolla
- Liikevaihto kasvoi 1 328 miljoonaan euroon
 - Valuuttakurssimuutokset laskivat liikevaihtoa noin 29 miljoonalla eurolla
- Vertailukelpoinen EBITA kasvoi 248 miljoonaan euroon ja marginaali oli 18,6 prosenttia

Prosessiteknologiat-segmentin avainluvut

Q4 2023 lyhyesti

Milj. euroa	Q4/2023	Q4/2022	Muutos
Saadut tilaukset	432	644	-33 %
Liikevaihto	615	672	-8 %
Vertailukelpoinen EBITA	25	38	-33 %
% liikevaihdosta	4,1 %	5,6 %	-1,5 %-y

- Saadut tilaukset laskivat 432 miljoonaan euroon
 - Pehmopaperin jatkojalostus -liiketoiminta, joka integroitiin Valmetiin marraskuun 2023 alussa, kasvatti Prosessiteknologioiden saatuja tilauksia 40 miljoonalla eurolla
 - Valuuttakurssimuutokset laskivat saatuja tilauksia noin 19 miljoonalla eurolla
- Liikevaihto laski 615 miljoonaan euroon
 - Pehmopaperin jatkojalostus -liiketoiminta kasvatti liikevaihtoa 50 miljoonalla eurolla
 - Valuuttakurssimuutokset laskivat liikevaihtoa noin 10 miljoonalla eurolla
- Vertailukelpoinen EBITA laski 25 miljoonaan euroon ja marginaali 4,1 prosenttiin
 - Vertailukelpoinen EBITA laski, koska kustannusinflaatio vaikutti joidenkin selluprojektien marginaaleihin ja joissakin pehmopaperiprojekteissa oli kustannusylytyksiä.

Vuosi 2023 lyhyesti

Milj. euroa	2023	2022	Muutos
Saadut tilaukset	1 856	2 356	-21 %
Liikevaihto	2 420	2 428	0 %
Vertailukelpoinen EBITA	110	145	-24 %
% liikevaihdosta	4,5 %	6,0 %	-1,4 %-y

- Saadut tilaukset laskivat 1 856 miljoonaan euroon
 - Valuuttakurssimuutokset laskivat saatuja tilauksia noin 53 miljoonalla eurolla
- Liikevaihto pysyi edellisvuoden tasolla
 - Valuuttakurssimuutokset laskivat liikevaihtoa noin 55 miljoonalla eurolla
- Vertailukelpoinen EBITA laski 110 miljoonaan euroon ja marginaali 4,5 prosenttiin
 - Vertailukelpoinen EBITA laski, koska kustannusinflaatio vaikutti joidenkin selluprojektien marginaaleihin ja joissakin pehmopaperiprojekteissa oli kustannusylytyksiä.

Segmenttien avainluvut

Saadut tilaukset, milj. euroa	Q4/2023	Q4/2022	Muutos	2023	2022	Muutos
Palvelut	404	418	-3 %	1 760	1 756	0 %
Automaatio	319	324	-1 %	1 340	1 081	24 %
Prosessiteknologiat	432	644	-33 %	1 856	2 356	-21 %
Yhteensä	1 155	1 385	-17 %	4 955	5 194	-5 %

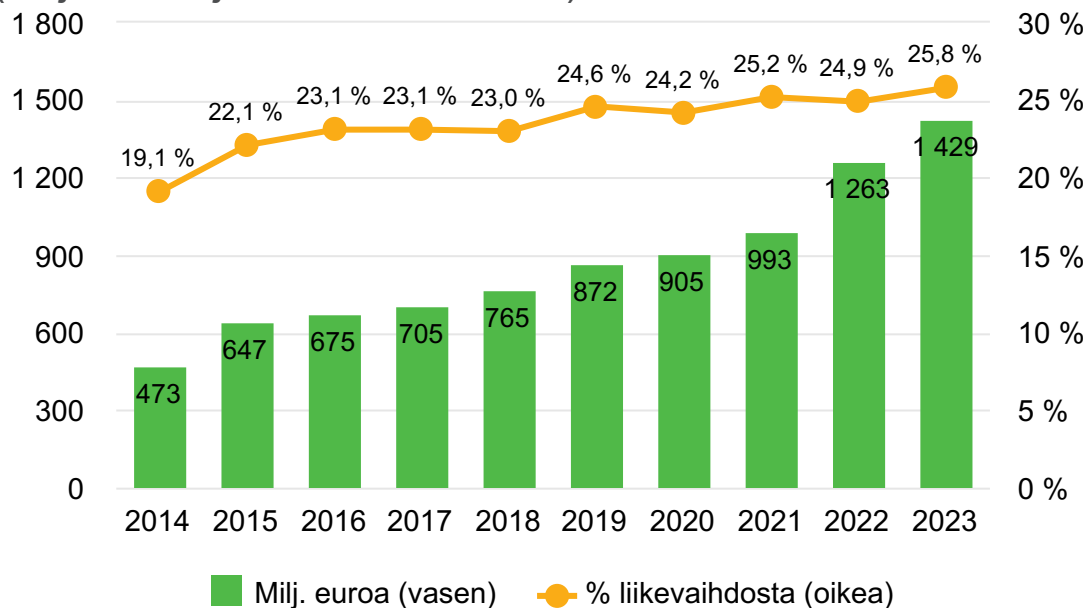
Liikevaihto, milj. euroa	Q4/2023	Q4/2022	Muutos	2023	2022	Muutos
Palvelut	508	505	1 %	1 784	1 606	11 %
Automaatio	375	363	3 %	1 328	1 040	28 %
Prosessiteknologiat	615	672	-8 %	2 420	2 428	0 %
Yhteensä	1 499	1 540	-3 %	5 532	5 074	9 %

Vertailukelpoinen EBITA, milj. euroa	Q4/2023	Q4/2022	Muutos	2023	2022	Muutos
Palvelut	91	95	-4 %	312	237	32 %
Automaatio	79	78	2 %	248	190	30 %
Prosessiteknologiat	25	38	-33 %	110	145	-24 %
Muut	-13	-14	-10 %	-50	-39	29 %
Yhteensä	183	196	-7 %	619	533	16 %

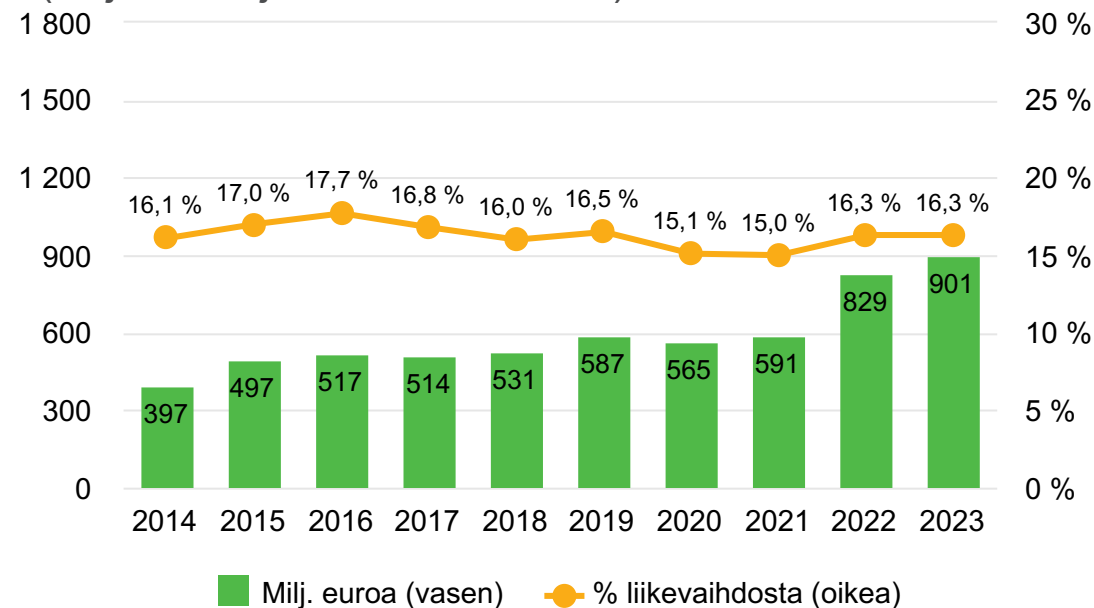
Vertailukelpoinen EBITA, % liikevaihdosta	Q4/2023	Q4/2022	Muutos	2023	2022	Muutos
Palvelut	17,9 %	18,7 %	-0,9 %-y	17,5 %	14,8 %	2,7 %-y
Automaatio	21,1 %	21,4 %	-0,3 %-y	18,6 %	18,3 %	0,4 %-y
Prosessiteknologiat	4,1 %	5,6 %	-1,5 %-y	4,5 %	6,0 %	-1,4 %-y
Yhteensä	12,2 %	12,7 %	-0,5 %-y	11,2 %	10,5 %	0,7 %-y

Vertailukelpoisen bruttokatteen sekä myynnin ja hallinnon yleiskustannusten kehitys

Vertailukelpoinen bruttokate
(milj. euroa ja % liikevaihdosta)



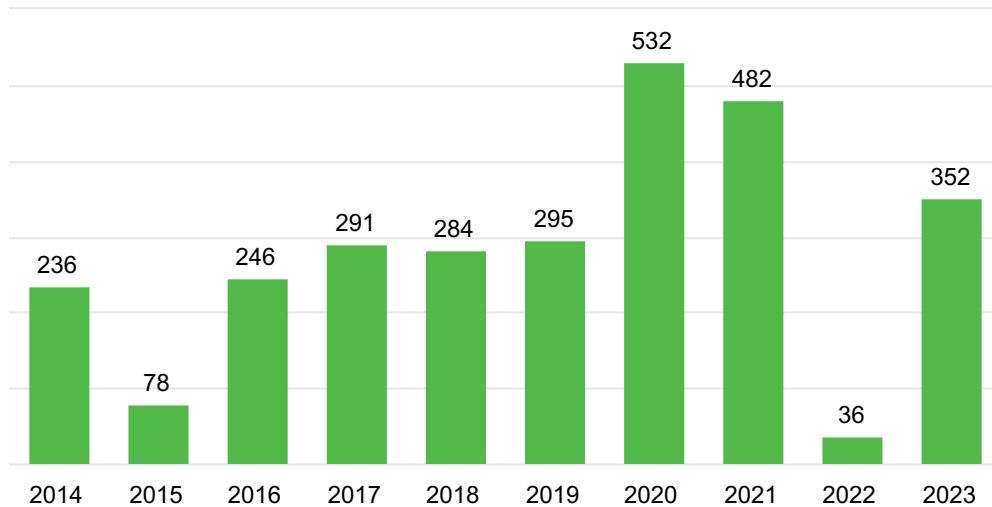
Vertailukelpoiset myynnin ja hallinnon yleiskustannukset
(milj. euroa ja % liikevaihdosta)



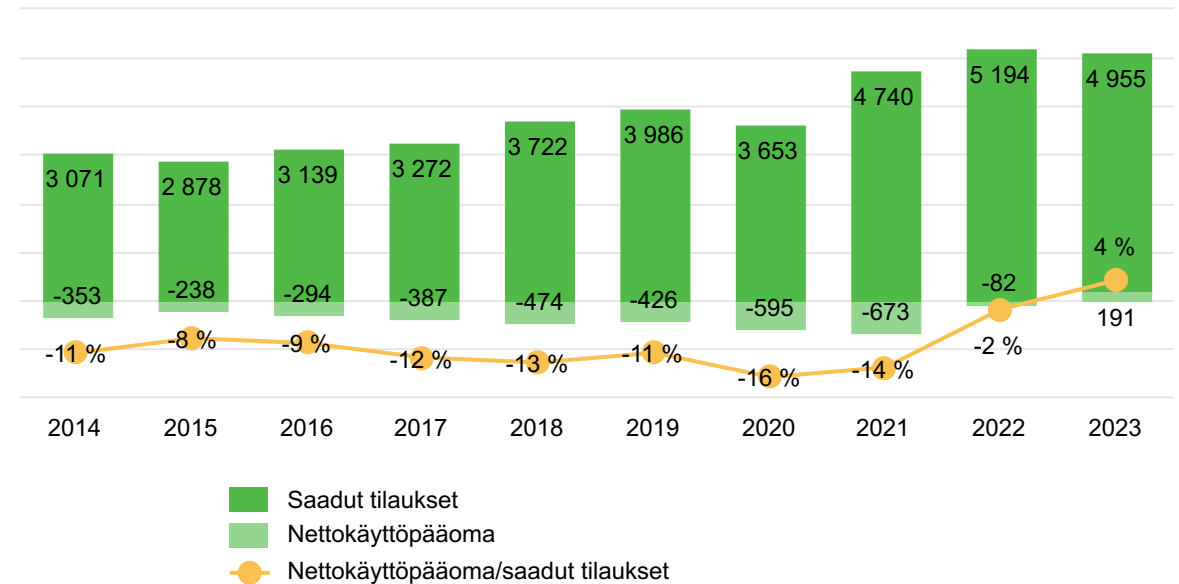
- Vertailukelpoinen bruttokate oli 26,4 % liikevaihdosta kaudella Q4/2023 (25,6 % kaudella Q4/2022)
 - Vakaan liiketoiminnan osuus liikevaihdosta oli 59 % (56 % kaudella Q4/2022)
- Vertailukelpoiset myynnin ja hallinnon yleiskustannukset olivat 7 miljoonaa euroa korkeammat kaudella Q4/2023 verrattuna kauteen Q4/2022
 - Vertailukelpoiset myynnin ja hallinnon yleiskustannukset olivat 16 % liikevaihdosta kaudella Q4/2023 (15 % kaudella Q4/2022)

Liiketoiminnan rahavirta ja nettokäyttöpääoma

Liiketoiminnan rahavirta (milj. euroa)



Nettokäyttöpääoma ja saadut tilaukset (milj. euroa)



- Liiketoiminnan rahavirta 352 milj. euroa vuonna 2023 ja 123 milj. euroa kaudella Q4/2023
- Investoinnit¹ 125 milj. euroa vuonna 2023 ja 36 milj. euroa kaudella Q4/2023
- Nettokäyttöpääoma 191 milj. euroa, joka vastaa 4 prosenttia vuoden 2023 saaduista tilauksista
 - Pehmopaperin jatkojalostus -liiketoiminnan hankinta kasvatti Valmetin nettokäyttöpääomaa noin 92 milj. eurolla kaudella Q4/2023
 - Valmetin nettokäyttöpääoma on kasvanut vuoden 2021 loppuun verrattuna pääosin projektiliiketoiminnassa sekä Virtauksensäädön ja pehmopaperin jatkojalostus -liiketoiminnan yhdistelystä Valmetiin johtuen
 - Suurempi osa Valmetin saaduista tilauksista on nykyään vakaata liiketoimintaa, joka yleensä sitoo enemmän nettokäyttöpääomaa kuin projektiliiketoiminta
- Nettokäyttöpääoman muutos² -180 milj. euroa vuonna 2023 ja -55 milj. euroa kaudella Q4/2023

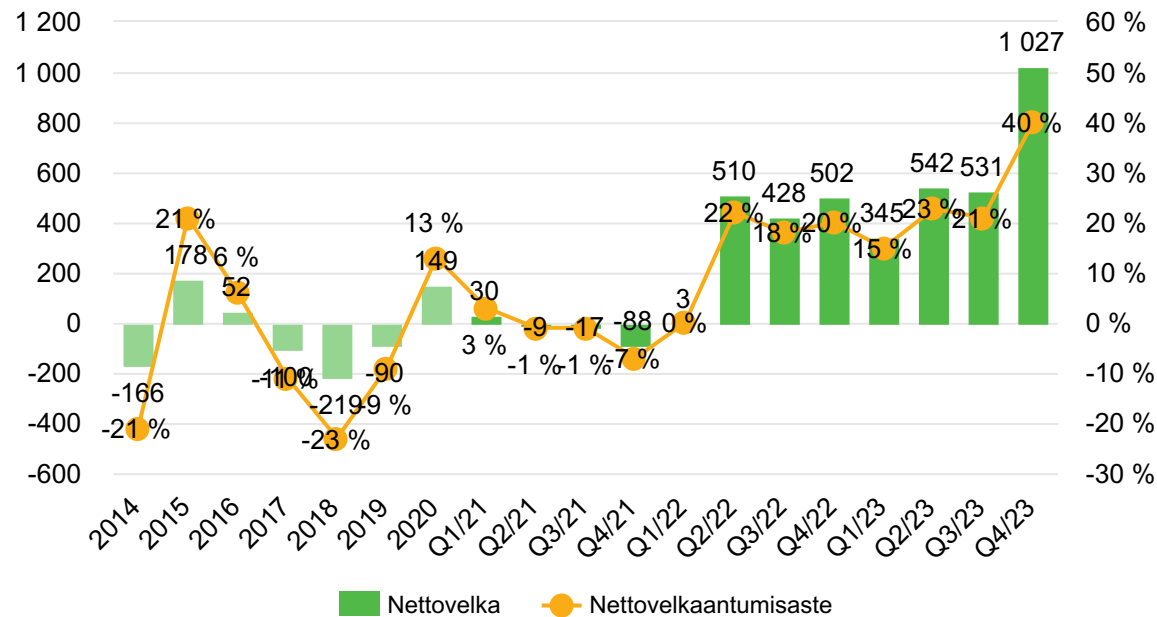
Valmet otti IFRS 16 – Vuokrasopimukset -standardin käyttöön 1. tammikuuta 2019 yksinkertaistetulla siirtymätavalla, ja siten vertailukauden 2018 lukuja ei ole oikaistu.

1) Ilman yritysjärjestelyjä ja käyttöoikeusomaisuuseriä.

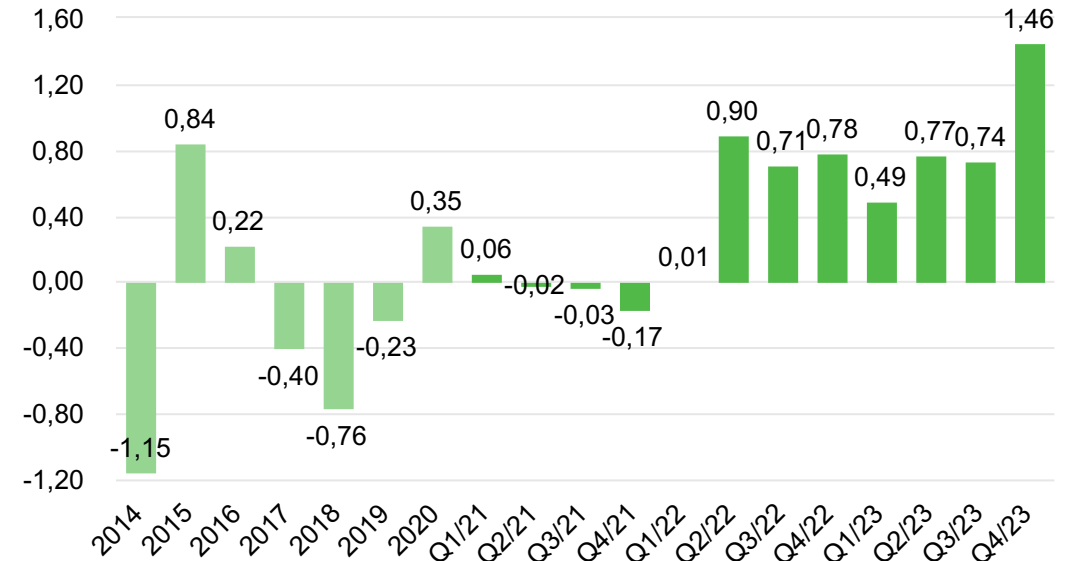
2) Nettokäyttöpääoman muutos konsernin rahavirtalaskelmassa.

Nettovelka ja nettovelkaantuneisuusaste kasvoivat verrattuna kauteen 2022

Nettovelka (milj. euroa) ja nettovelkaantuneisuusaste (%)



Nettovelka/EBITDA* -suhdeluku



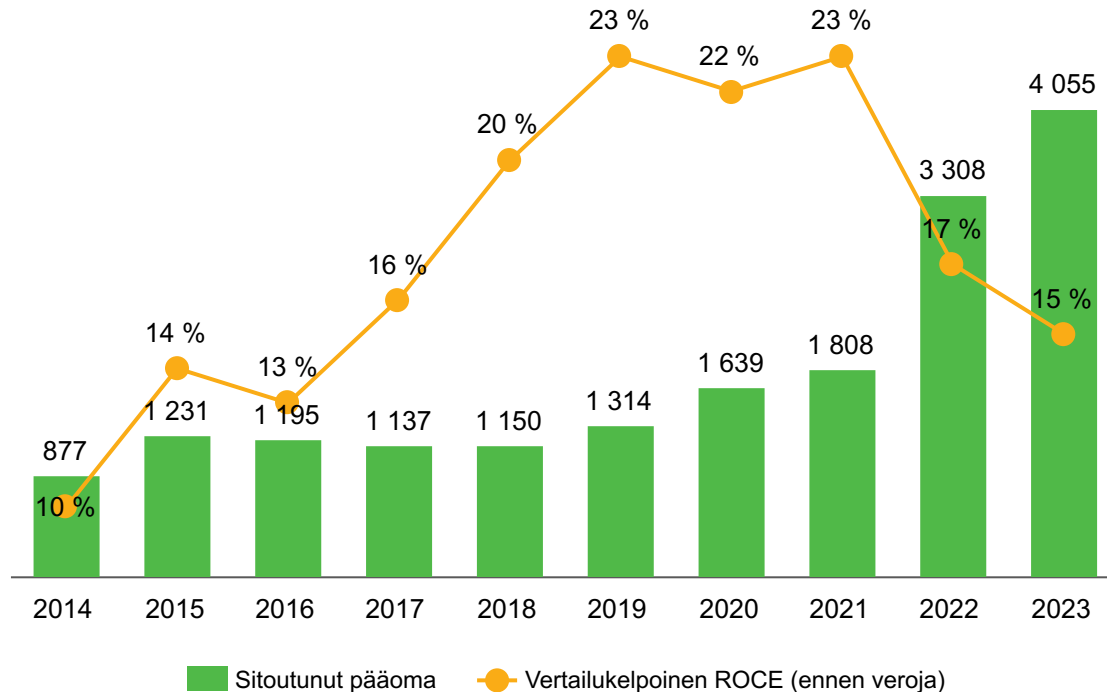
- Nettovelkaantuneisuusaste (40 %) kasvoi ja nettovelka (1 027 milj. euroa) kasvoi verrattuna kauteen 2022
 - Nettovelan ja velkaantuneisuusasteen kasvu kaudella Q4/23 liittyy pääasiassa pehmopaperin jatkojalostus -liiketoiminnan ostoon
 - Nettovelan ja velkaantuneisuusasteen kasvu kaudella Q2/22 liittyy pääasiassa Virtauksensäädön yhdistämiseen Valmetiin
- Nettovelka / EBITDA* -suhdeluku kasvoi verrattuna kauteen 2022
- Valmetin velkojen keskimääräinen korko oli 4,5 % vuoden 2023 lopussa
- Nettorahoituskulut olivat 34 milj. euroa vuonna 2023 (5 milj. euroa vuonna 2022)

Valmet otti IFRS 16 –Vuokrasopimukset -standardin käyttöön 1. tammikuuta 2019 yksinkertaistetulla siirtymätavalla, ja siten vertailukauden 2018 lukuja ei ole oikaistu.

*Viimeisten 12 kuukauden (LTM) EBITDA

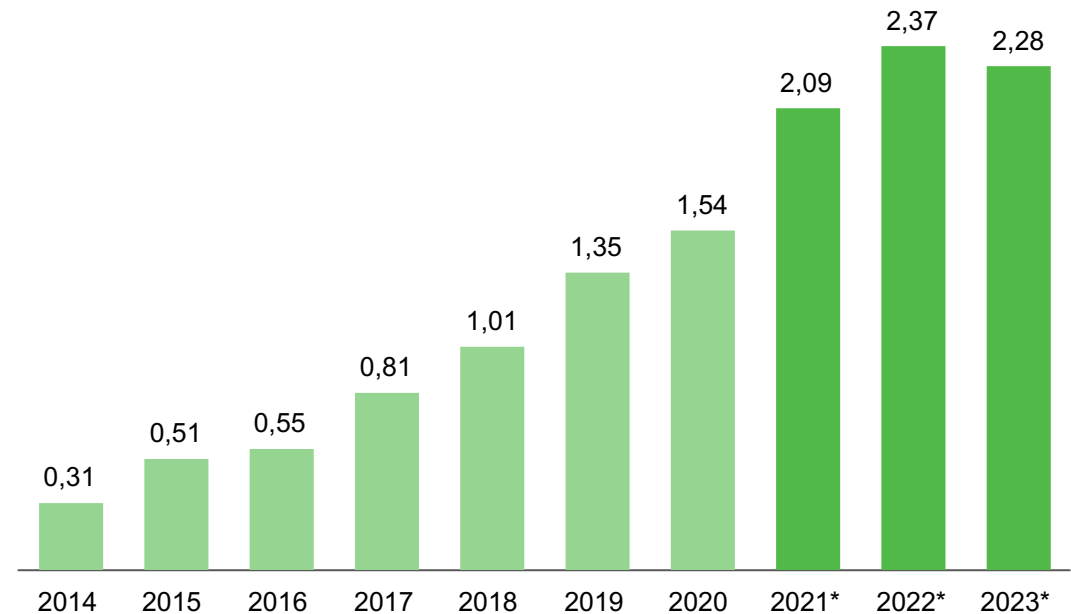
Sitoutunut pääoma, vertailukelpoinen sitoutuneen pääoman tuotto ja osakekohtainen tulos

Sitoutunut pääoma (milj. euroa) ja vertailukelpoinen sitoutuneen pääoman tuotto (ROCE), ennen veroja (%)



- Virtauksensäädön integrointi Valmetiin kaudella Q2/2022 ja Pehmopaperin jatkojalostus -liiketoiminnan osto kaudella Q4/2023 lisäsivät sitoutunutta pääomaa

Osakekohtainen tulos (EPS) ja oikaistu EPS, EUR



- Oikaistu osakekohtainen tulos laski pääasiassa korkeampien nettorahoituskulujen sekä matalampien vertailukelpoisuuteen vaikuttavien erien johdosta

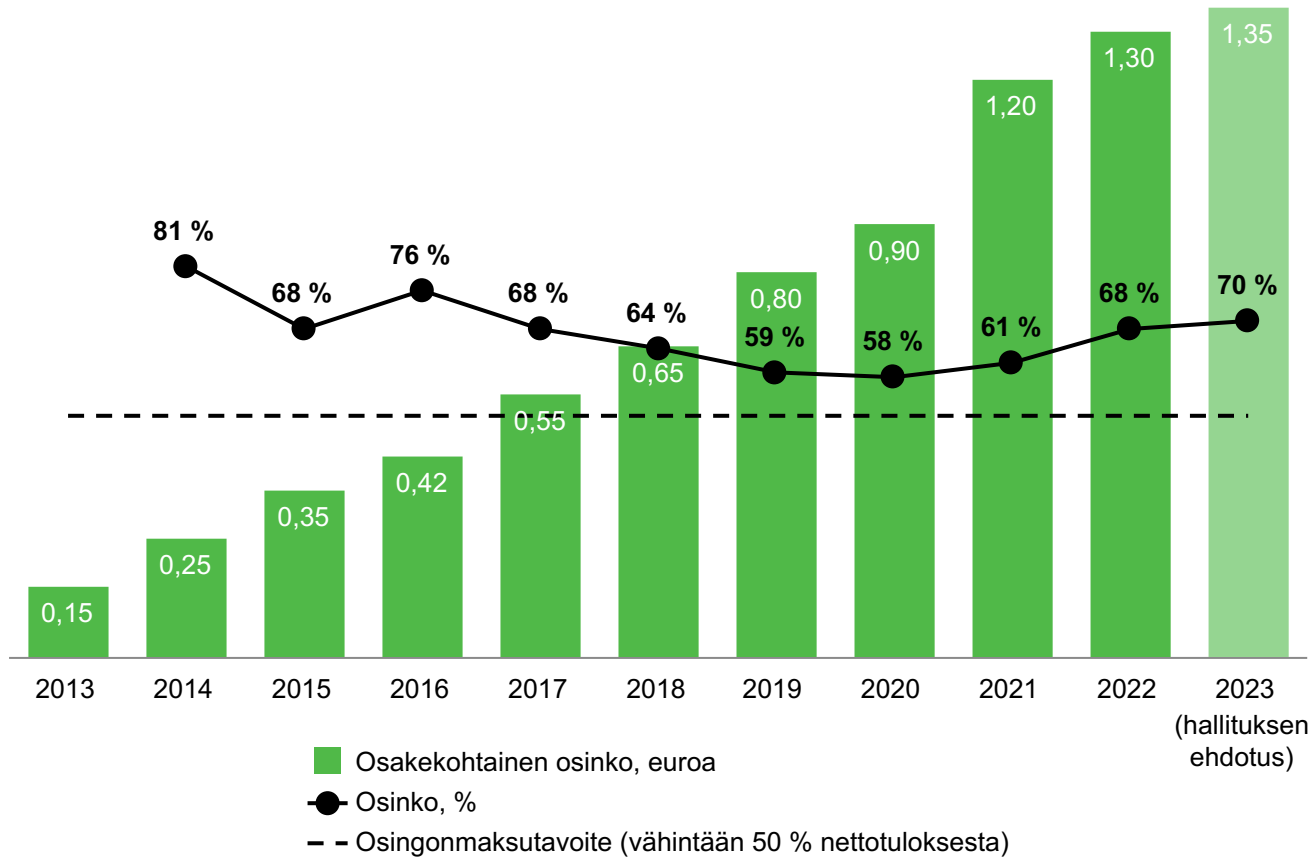
Valmet otti käyttöön IFRS 16 – Vuokrasopimukset -standardin 1. tammikuuta 2019 yksinkertaistetulla siirtymätavalla ja IFRS 15 – Myyntituotot asiakassopimuksista -standardin 1. tammikuuta 2018 täysin takautuvalla menetelmällä. Siten esitetyt luvut eivät ole täysin vertailukelpoisia.

*Oikaistu EPS. Oikaistu osakekohtainen tulos on vaihtoehtoinen tunnusluku, jossa ei ole mukana liiketoimintojen yhdistämisistä johtuvaa käyvän arvon oikaisun vaikutusta, verovaikutus huomioituna.



Osinkoehdotus, tulosohjeistus ja lyhyen aikavälin markkinanäkymät

Osinkoehdotus



Osinkopolitiikka

- Osingonmaksu vähintään 50 % nettotuloksesta

Hallituksen osinkoehdotus yhtiökokoukselle

- 1,35 euroa osakkeelta, joka vastaa 70 % nettotuloksesta
- Osinko maksetaan kahdessa erässä

Tulosohjeistus ja lyhyen aikavälin markkinanäkymät

Tulosohjeistus vuodelle 2024

Tulosohjeistus



Valmet arvioi, että liikevaihto vuonna 2024 pysyy samalla tasolla verrattuna vuoteen 2023 (5 532 milj. euroa), ja että tulos (vertailukelpoinen EBITA) vuonna 2024 pysyy samalla tasolla tai kasvaa verrattuna vuoteen 2023 (619 milj. euroa).

Lyhyen aikavälin markkinanäkymät

		Q1/2023	Q2/2023	Q3/2023	Q4/2023
Palvelut		Hyvä	Hyvä / Tyydyttävä	Hyvä / Tyydyttävä	Hyvä / Tyydyttävä
Automaatio	Virtauksensäätö	Hyvä	Hyvä	Hyvä	Hyvä
	Automaatiojärjestelmät	Hyvä	Hyvä	Hyvä	Hyvä
Sellu ja energia	Sellu	Hyvä / Tyydyttävä	Tyydyttävä	Tyydyttävä	Tyydyttävä
	Energia	Hyvä	Hyvä	Hyvä	Hyvä
Paperit	Kartonki ja paperi	Hyvä	Tyydyttävä	Tyydyttävä	Tyydyttävä
	Pehmopaperi	Tyydyttävä	Tyydyttävä	Tyydyttävä	Tyydyttävä

Lyhyen aikavälin markkinanäkymät perustuvat asiakasaktiiviteettiin (50 %) sekä Valmetin kapasiteetin käyttöasteeseen (50 %) ja ne koskevat raportointikautta seuraavaa kuutta kuukautta. Asteikko on ”heikko–tyydyttävä–hyvä”.

Q&A

Osavuosisikatsaus, tammi– maaliskuu 2024

24. huhtikuuta 2024

www.valmet.com/sijoittajat

Yhtiökokous 2024

21. maaliskuuta 2024

www.valmet.com/sijoittajat

Oleellinen huomautus

TÄRKEÄÄ: Seuraava koskee tätä dokumenttia, siihen liittyvää suullista esitystä joko Valmetin (jäljempänä ”Yhtiö”) tai sitä edustavan henkilön toimesta sekä kyselytilaisuuksia, jotka seuraavat suullisia esityksiä (nämä yhdessä jäljempänä, ”Informaatio”). Informaatiota saavana sitoudut noudattamaan seuraavia ehtoja.

Informaatio ei ole suunnattu tai tarkoitettu jaettavaksi tai käytettäväksi missään valtiossa tai muulla lainkäyttöalueella mikäli Informaation jakelu tai käyttö olisi vastoin lakia tai määräyksiä tai vaatisi rekisteröintiä tai lisensointia tällaisella lainkäyttöalueella. Informaatio ei ole tarjous merkitä tai ostaa Yhtiön arvopapereita eikä se muodosta suositusta koskien mitään arvopapereita.

Mahdollisten sijoittajien tulee suorittaa omat itsenäiset tutkimuksensa ja arviointinsa koskien Yhtiön liiketoimintaa ja taloudellista tilaa ennen Yhtiön arvopapereita koskevan sijoituspäätöksen tekemistä.

Mitään Yhtiön arvopapereita ei ole tarjottu tai myyty, suoraan tai välillisesti Yhdysvalloissa tai Yhdysvaltoihin, eikä mitään Yhtiön arvopapereita ole rekisteröity eikä niitä tulla rekisteröimään vuoden 1933 Yhdysvaltojen Arvopaperilain (muutoksineen) (jäljempänä ”Yhdysvaltain arvopaperilaki”) tai minkään Yhdysvaltojen osavaltion arvopaperilakien mukaisesti, eikä niitä saa siten tarjota tai myydä tarjota tai myydä suoraan tai välillisesti Yhdysvalloissa tai Yhdysvaltoihin (kuten Yhdysvaltain Arvopaperilain Regulation S – säännöksessä on määritelty), ellei niitä ole rekisteröity Yhdysvaltain arvopaperilain mukaisesti tai Yhdysvaltain arvopaperimarkkinain rekisteröintivaatimuksista säädetyn poikkeuksen mukaisesti ja soveltuvia Yhdysvaltain osavaltioiden arvopaperimarkkinalakeja noudattaen.

Informaatio sisältää tulevaisuutta koskevia lausumia. Kaikki lausumat, jotka eivät ole historiallisia tosiseikkoja, ovat lausumia tulevaisuuden odotuksista. Tulevaisuutta koskevat lausumat perustuvat Yhtiön tämänhetkisiin odotuksiin ja arvioihin Yhtiön taloudellisesta tilasta, liiketoiminnan tuloksesta, suunnitelmista, tavoitteista, tulevaisuuden tuloksesta ja liiketoiminnasta. Tällaiset tulevaisuutta koskevat lausumat sisältävät tunnettuja ja tuntemattomia riskejä, epävarmuustekijöitä ja muita tekijöitä jotka eivät ole Yhtiön vaikutusmahdollisuuksien piirissä, mikä voi vaikuttaa Yhtiön todelliseen tulokseen, suoritukseen tai sen saavutuksiin olennaisesti, verrattuna tulevaisuutta koskevissa lausumissa esitettyyn, tai niihin sisältyvään odotettuun tulokseen, suoritukseen tai saavutukseen. Tällaiset tulevaisuutta koskevat lausumat perustuvat lukuisille oletuksille, jotka liittyvät Yhtiön nykypäivän ja tulevaisuuden strategiaan sekä Yhtiön tulevaisuuden liiketoimintaympäristöön.

Informaatio on annettu tämän dokumentin päivämääränä. Informaatiota ei ole itsenäisesti vahvistettu eikä sitä tulla päivittämään. Yhtiö ei tule erikseen päivittämään tai tarkistamaan Informaatiota. Tiedossa käytetyt markkinatiedot, joita ei ole johdettu mistään tietystä lähteestä, ovat Yhtiön arvioita eikä niitä ole itsenäisesti vahvistettu.

